



KAROLINIŠKIŲ POLIKLINIKA
www.karpol.lt

VILNIAUS MIESTO SAVIVALDYBĖS
VŠĮ KAROLINIŠKIŲ POLIKLINIKOS
VADOVO 2023 M. VEIKLOS ATASKAITA

Turinys

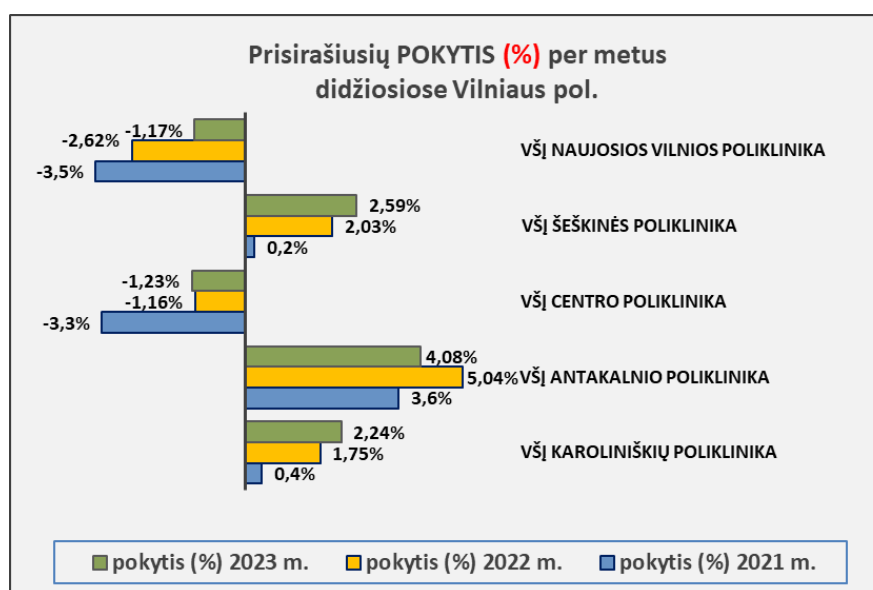
I. Vadovo žodis, skirtas pagrindiniams ataskaitinio laikotarpio veiklos rezultatams, svarbiausiems įvykiams, problemoms ir iššūkiams, su kuriais susidūrė sprendamas iškilusias problemas	4
II. Ambulatorines asmens sveikatos priežiūros paslaugas teikiančios įstaigos (toliau – AASPI) diagnostinė, gydomoji, profilaktinė veikla	8
1. Prie AASPI prisirašę gyventojai	8
2. Demografiniai rodikliai pagal amžių ir lytį	9
3. Pacientų apsilankymai pas gydytojus	10
4. Pacientų apsilankymų AASPI skaičius	12
5. Antrinės asmens sveikatos priežiūros paslaugas teikiančių gydytojų specialistų konsultacijos	13
6. Suteiktos mokamos paslaugos	15
7. Atliktos procedūros ir tyrimai	15
8. Duomenys apie naujagimius	16
9. Vaikų profilaktinės sveikatos priežiūros apžiūros	16
10. Kūdikių sveikata	17
11. Sergamumas	17
11.1 Vaikų sergamumas	17
11.2 Suaugusių asmenų sergamumas	18
12. Profilaktiniai skiepėjimai	19
12.1 Valstybės lėšomis finansuojami skiepai vaikams (pagal skiepėjimų kalendorių)	19
12.2 Valstybės lėšomis finansuojami skiepai rizikos grupėms priskirtiems vaikams ir suaugusiems asmenims	22
12.3 Mokami skiepai vaikams ir suaugusiems asmenims	22
13. Ilgalaikis stebėjimas	23
13.1 Vaikų ilgalaikis stebėjimas	23
13.2 Suaugusių asmenų ilgalaikis stebėjimas	24
14. Medicininė ir palaikomoji rehabilitacija, sveikatos grąžinamasis, antirecidyvnis gydymas	24
14.1 Vaikų siuntimas medicininei ir palaikomajai rehabilitacijai, sveikatos grąžinamajam, antirecidyvniam gydymui	24
14.2 Suaugusių asmenų siuntimas medicininei ir palaikomajai rehabilitacijai, sveikatos grąžinamajam, antirecidyvniam gydymui	25
14.3 Duomenys apie medicininę ir palaikomąją rehabilitaciją, sveikatos grąžinamąjį, antirecidyvinį gydymą 1000-čiai prisirašiusių suaugusių asmenų	26
15. Gyventojų mirtingumas	27
15.1 Vaikų mirtingumas	27
15.2 Suaugusių asmenų mirtingumas	27
16. Skatinamosios pirminės ambulatorinės asmens sveikatos priežiūros paslaugos	28
17. Infekcijų kontrolė	34
17.1 Infekcijų atvejai, susiję su AASPI teikiamomis paslaugomis (hospitalinė infekcija)	34
17.2 Privalomi registruoti užkrečiamųjų ligų atvejai	34
17.3 Tyrimai dėl mikrobiologinio užterštumo	37
17.4 Darbuotojų skiepėjimas nuo infekcinių ligų (gripo, COVID-19 ir pan.)	38
18. Ambulatorinė slauga	38
18.1 Ambulatorinės slaugos paslaugos namuose (toliau - ASPN)	38
18.2 Ambulatorinės paliatyviosios pagalbos paslaugos	40
18.3 Psichikos sveikatos centro slaugytojų paslaugos	40
19. Socialinis darbas	41
19.1 Socialiniai darbuotojai	41
19.2 Socialinės paslaugos	41
III. Duomenys apie AASPI darbuotojus	42
20. Darbuotojų amžiaus vidurkis	42
21. Darbuotojų kaita	42

22. Etatai ir darbo užmokestis	44
IV. AASPI finansinė ir ūkinė veikla	46
23. Įstaigos pajamos ir sąnaudos	46
24. Gautos pajamos pagal finansavimo šaltinius.....	47
25. Įstaigos finansinės veiklos rezultatai	47
26. Per vienerius metus gautinos sumos ir pinigai bankų sąskaitose	48
27. Įsipareigojimai (ilgalaikiai ir trumpalaikiai) pagal įstaigas.....	48
28. Įsipareigojimai pagal ekonominę klasifikaciją.....	49
29. Vykdytos programos ir projektai, jų finansavimo šaltiniai, sumos.....	49
30. Patikėjimo teise, panaudos ir nuomos būdu naudojamas ilgalaikis turtas.....	52
31. Rekonstrukcija ir remontas.....	52
32. Sąnaudos valdymo išlaidoms	53
V. AASPI organizacinė veikla	54
33. Įsigyta įranga, nauji tyrimo, gydymo, darbo metodai	54
34. Informacinių technologijų plėtra	60
34.1 Naujų informacinių technologijų įdiegimas	60
34.2 Esamų informacinių technologijų atnaujinimas.....	61
35. Per ataskaitinius metus įstaigoje įvykę pokyčiai: pertvarkymai, reorganizavimai, struktūros pakeitimai, naujai teikiamos / nebeteikiamos paslaugos ir kt., kaip tai atsiliepia įstaigos veiklai ir finansiniam rezultatui (pridedamos naujos / papildytos licencijos)	61
36. Skundų (prašymų) nagrinėjimas.....	62
37. Pacientų ir darbuotojų apklausos ir jų išvados	62
38. AASPI tikrinusių institucijų išvados bei pasiūlymai.....	63
39. AASPI prioritetinės veiklos ir ateities planai	64
39.1 Ataskaitinių metų prioritetinių veiklų/uždavinių rezultatai	64
39.2 Einamųjų metų prioritetinės veiklos/uždaviniai	67
39.3 AASPI ateities planai.....	69

I. Vadovo žodis, skirtas pagrindiniams ataskaitinio laikotarpio veiklos rezultatams, svarbiausiems įvykiams, problemoms ir iššūkiams, su kuriais susidūrė sprendamas iškilusias problemas

VŠĮ Karoliniškių poliklinikos veikloje 2023 m. galėtume pristatyti ir apžvelgti kaip tvaraus augimo, vystymosi ir plėtros metus, užtikrinančius organizacijai tvirtą lyderio poziciją Vilniaus bei visos Lietuvos sveikatos sistemoje.

Galime pasidžiaugti, jog ir 2023 m. VŠĮ Karoliniškių poliklinika išlaikė stabilų pasitikėjimą tarp Vilniaus miesto gyventojų ir teigiamas bei vienas didžiausių tarp visų Vilniaus miesto poliklinikų naujų pacientų prisirašymo tendencijas. Lentelėje pateikiami visų Vilniaus miesto poliklinikų 2023 m. prisirašymo duomenys.



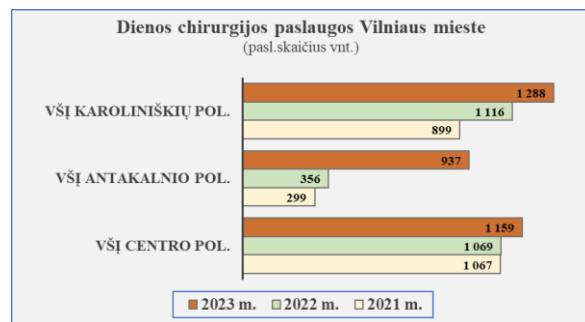
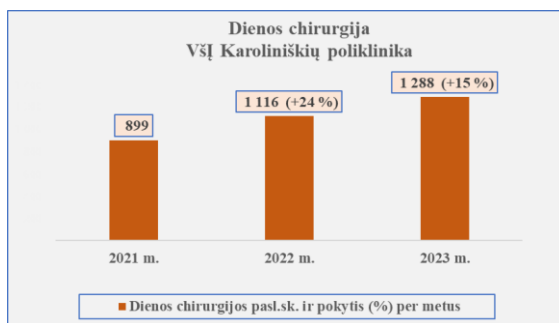
2023 m. VŠĮ Karoliniškių poliklinikai pavyko pasiekti savo strateginių tikslų ir būti aktyviai Vilniaus miesto sveikatos sistemos dalimi. Iš reikšmingiausių veiklų, netgi nacionaliniu lygiu, galėtume paminėti VŠĮ Karoliniškių poliklinikos komandos dalyvavimą 2023 m. liepos 11 – 12 dienomis Vilniuje vykusiam NATO viršūnių susitikimo renginiuose, organizuojant sveikatos priežiūros kabineto veiklą ir užtikrinant būtinuosius NATO valstybių vadovų bei delegacijų galimus sveikatos priežiūros poreikius.

Vystant ir plėtojant pirmines asmens sveikatos priežiūros paslaugas, norėtume paminėti, jog sėkmingai plečiame šeimos gydytojo komandas, jas papildant išplėstinės ir bendrosios praktikos slaugytojomis, gyvensenos medicinos specialistais, apylinkės administratoriais, tokiu būdu palapsniui sumažinant šeimos gydytojui tenkančią administracinę naštą, sudarant galimybes pacientams tam tikrais klausimais savarankiškai patekti pas šeimos gydytojo komandos narius ir greičiau išspręsti savo sveikatos priežiūros klausimus.

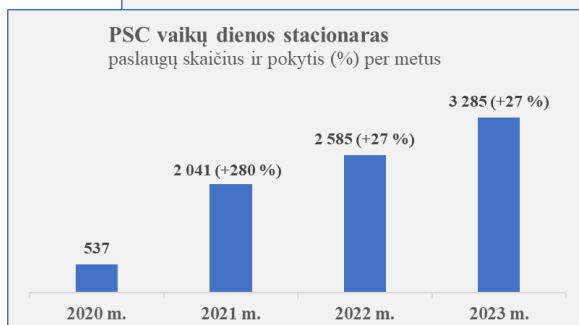
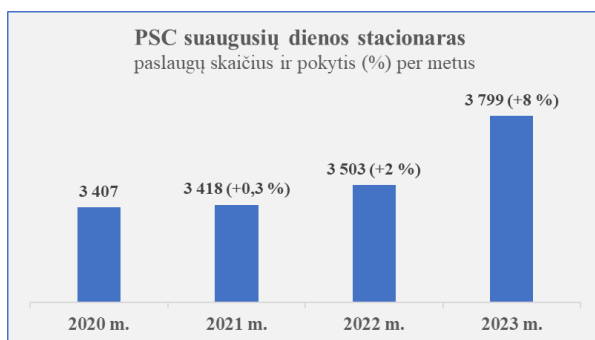
Plėtojant kryptį prioritetą teikti dienos chirurgijos paslaugoms, VŠĮ Karoliniškių poliklinika jau trečius metus tarp Vilniaus miesto poliklinikų lyderiauja teikiant specializuotas dienos chirurgijos paslaugas¹.

¹ SAM viešų duomenų monitoringo platforma:

<https://app.powerbi.com/view?r=eyJrIjoizGYyMjdIYjUtNzYwZi00OGI5LTk0NzItZDg5YjYzOGE2ZTQzIiwidCI6IjA3ZTZlZTM1LTkyMTQ0MTQtNDc1MC04NjY5LTgwNzY3Njk0YzI4ZCIsImMiOiJ9>



Reaguojant į visuomenės poreikius bei lūkesčius dėl psichinės sveikatos stiprinimo bei pagalbos šioje srityje, didelis dėmesys buvo skirtas pacientų psichikos sveikatai ir specializuotoms psichikos dienos stacionaro paslaugoms. Komandos didelių pastangų dėka turime didelę progresą vystant šias paslaugas.



Aptariant infrastruktūros plėtrą, paminėtini ir įsibėgėjantys VŠĮ Karoliniškių poliklinikos Pilaitės sveikatos priežiūros centro priestato projektavimo darbai. Įstaiga toliau investuoja ir į medicinos įrangos atnaujinimą bei naujų technologijų, gerinančių ligų diagnostiką, įsigijimą. Įstaiga įsigijo dantų panoraminį rentgeno aparatą, pasirašė pirkimo - pardavimo sutartį dėl mamografo įsigijimo, kuris leis turėti dar didesnes galimybes onkologinių susirgimų diagnostikoje bei prevencijoje.

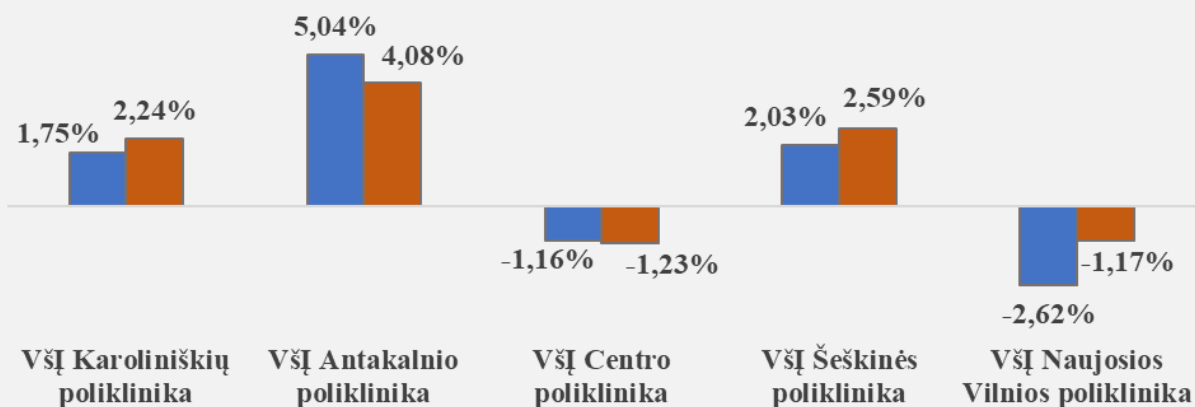
Iš svarbių ir sėkmingų įstaigos veiklos krypčių norėtusi paminėti ir padėkoti pacientams už pasitikėjimą mūsų komanda ir patikėjimą mums savo sveikatos priežiūros klausimų. Džiaugiamės būdami tarp trijų Vilniaus miesto poliklinikų, kurios turi teigiamą pacientų prisirašymo rodiklį.

Prisirašiusiųjų pacientų skaičiaus kitimas (%)

(palyginimui per 2022 m. ir 2023 m.)

■ pokytis % per 2022 m.

■ pokytis % per 2023 m.



Tačiau svarbu ne tik pritraukti naujus pacientus, bet kur kas svarbiau sugebėti patenkinti individualius kiekvieno paciento lūkesčius sveikatos priežiūros paslaugų teikėjui. Atsižvelgiant į tai, siekiame suprasti, kaip pacientas jaučiasi po vizito pas sveikatos priežiūros specialistą, ar paciento lūkesčiai paslaugų teikėjui buvo patenkinti, ar pacientas turi mums kažkokių patarimų ir pastebėjimų dėl proceso tobulinimo, todėl toliau plėtojame ir tobuliname pacientų apklausų, nuomonių išreiškimo, siūlymų dėl paslaugų tobulinimo bei atsiliepimų pateikimo sistemas. 2024 m. pradžioje patobulintas „paciento portalas“, suteikiant pacientams galimybę dar patogiau registruotis paslaugoms, stebėti savo sveikatos rodiklius, gauti laboratorinių tyrimų atsakymus, valdyti registracijas, gauti individualią informaciją apie prevencines programas.

Norisi pažymėti, jog kiekvienos organizacijos, o ypač gydymo įstaigos, veikla privalo būti socialiai atsakinga, o organizacija aktyviai dalyvaujanti svarbiausiuose valstybės procesuose. VšĮ Karoliniškių poliklinika 2023 m. aktyviai prisidėjo prie paramos Ukrainos užpultai valstybei, teikdama paramą medikamentais, medicinos priemonėmis kariaujantiems kariams, Ukrainoje dirbantiems paramedikams, Sumų srities Šv. Panteleimono klinikinei ligoninei². Poliklinika perdavė 3 savo senus automobilius Ukrainos savanoriams, vežantiems vietos gyventojams medikamentus ir paramą.



² <https://www.karpol.lt/socialiniai-projektai/>

Norime padėkoti bičiuliams ir partneriams Aivai ir Sigitui Maliauskams (VšĮ „Iki pergalės“), kurie mūsų suteiktą paramą pristato ten, kur labiausiai Ukrainoje jos reikia. Kartu dėkojame Vilniaus miesto savivaldybei bei Lietuvos Respublikos sveikatos apsaugos ministerijai, kad geranoriškai pritaria paramos suteikimui ir palaiko mūsų iniciatyvas.

Atsižvelgiant į paminėtus svarbius veiklos aspektus, tikimės, jog 2024 metais pavyks įgyvendinti užsibrėžtus tikslus bei būti aktyviu ir matomu sveikatos priežiūros sistemos dalyviu, patikimu ir saugiu sveikatos partneriu savo pacientams.

II. Ambulatorines asmens sveikatos priežiūros paslaugas teikiančios įstaigos (toliau – AASPI) diagnostinė, gydomoji, profilaktinė veikla

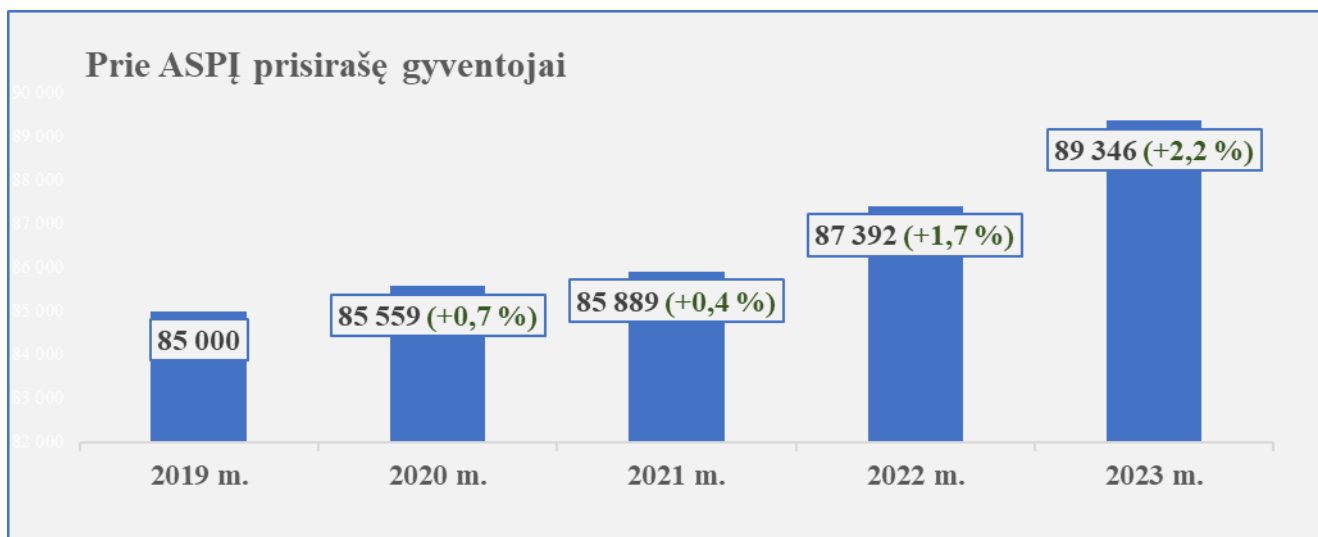
1. Prie AASPI prisirašę gyventojai

1 lentelė.

Metai*	Gyventojų amžiaus grupės																	
	Iki 1 m.		1–7 m.		8–17 m.		18–34 m.		35–49 m.		50–65 m.		Virš 65 m.		Iš viso prisi-rašiu-siųjų	Iš jų TLK apmo-kėtų	Iš jų gyvenantys už Vilniaus miesto ribų	
	Skaičius	%	Skaičius	%	Skaičius	%	Skaičius	%	Skaičius	%	Skaičius	%	Skaičius	%	Skaičius	Skaičius	Skaičius	%
2021	869	1,0	6 558	7,6	7 541	8,8	17 994	21,0	18 012	21,0	15 539	18,1	19 376	22,6	85 889	82 977	2 967	3,5
2022	832	1,0	6 905	7,9	8 222	9,4	17 832	20,4	18 552	21,2	15 803	18,1	19 246	22,0	87 392	84 309	3 264	3,7
2023	813	0,9	7 012	7,8	17 931	20,1	17 931	20,1	19 385	21,7	16 047	18,0	19 267	21,6	89 346	85 494	3 582	4,0

* – šioje ir visose kitose lentelėse nurodomi konkretūs metai.

Per 2023 m. prie VšĮ Karoliniškių poliklinikos prisirašiusių asmenų išlieka teigiama dinamika ir bendras prisirašiusių pacientų skaičius metų pabaigoje pasiekė 89 346 – pokytis per metus sudaro 2,24 % (2022 m. pabaigoje buvo 87 392, o bendras prisirašiusių pokytis per 2022 m. buvo 1,75 %). Bendras draustų prisirašiusių pacientų skaičius padidėjo 1,4 % (84 309 → 85 494). Taip pat, didėja prisirašiusių asmenų, gyvenančių už Vilniaus miesto ribų, skaičius (3 264 → 3 582).



2. Demografiniai rodikliai pagal amžių ir lytį.

2 lentelė.

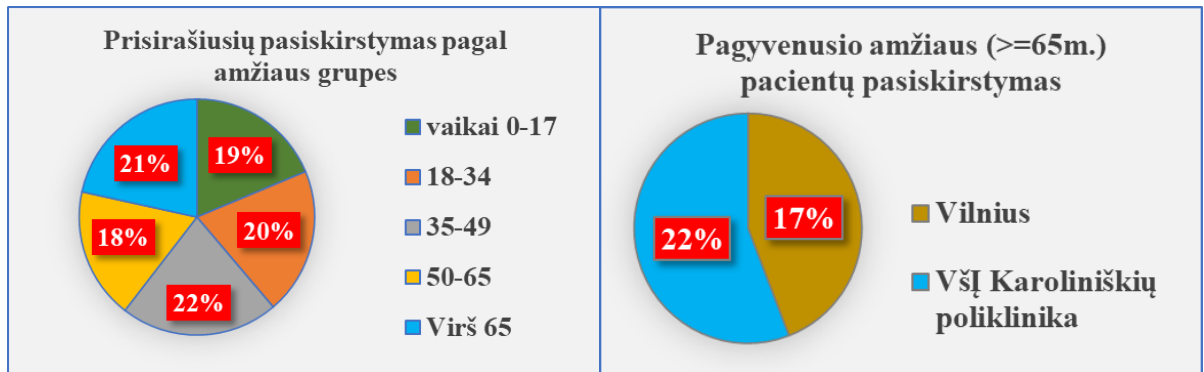
Metai	Iki 1 m.		1–7 m.		8–17 m.		18–34 m.		35–49 m.		50–65 m.		Virš 65 m.		Iš viso		Iš jų gyvenantys už Vilniaus miesto ribų	
	Vyrai	Moterys	Vyrai	Moterys	Vyrai	Moterys	Vyrai	Moterys	Vyrai	Moterys	Vyrai	Moterys	Vyrai	Moterys	Vyrai	Moterys	Vyrai	Moterys
2021	454	415	3 446	3 112	3 794	3 747	8 775	9 219	9 125	8 887	7 057	8 482	6 181	13 195	38 832	47 057	1 423	1 544
2022	412	420	3 634	3 271	4 086	4 138	8 717	9 113	9 402	9 151	7 206	8 596	6 082	13 164	39 539	47 853	1 561	1 703
2023	417	396	3 674	3 338	4 424	4 467	8 844	9 087	9 844	9 541	7 366	8 681	6 107	13 160	40 676	48 670	1 729	1 853

2023 m. prie VšĮ Karoliniškių poliklinikos bendras prisirašusių asmenų pasiskirstymas pagal lytį išlieka panašus kaip 2021 ir 2022 metais. Moterys sudaro apie 55 %, vyrai 45 % visų pacientų. Kaip ir ankstesniais metais, ryškesni skirtumai pastebimi amžiaus grupėse nuo 50 metų. Dėl trumpesnės vidutinės vyrų gyvenimo trukmės, 2023 m. vyresnių kaip 65 metų asmenų grupėje, moterų skaičius sudaro apie 68 %, vyrų 32 %.

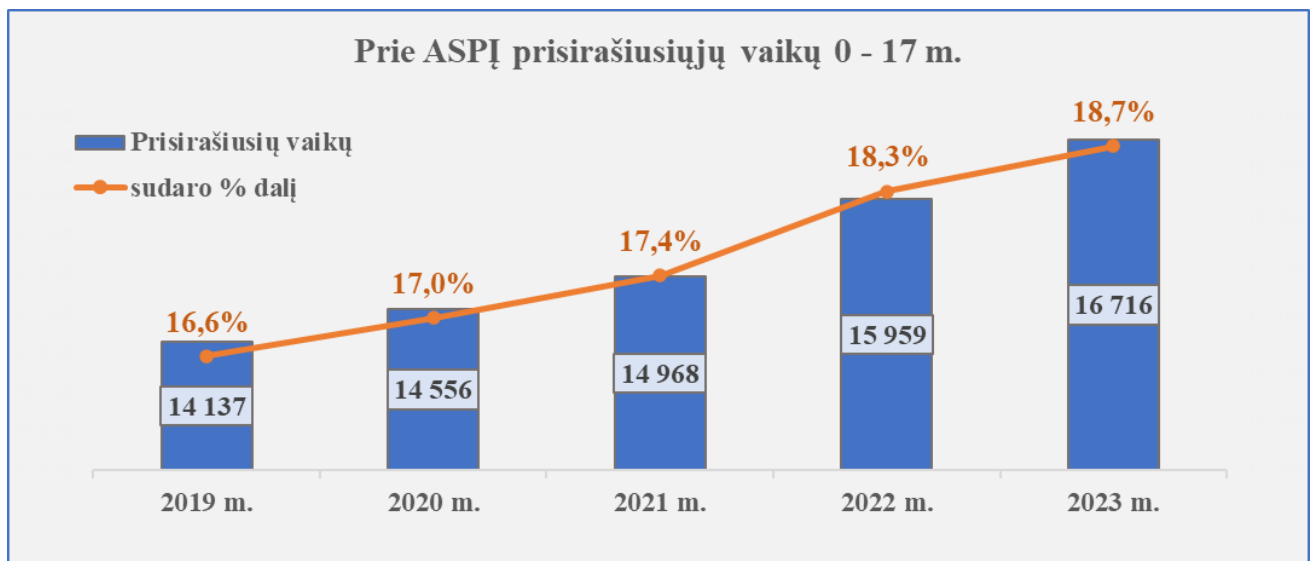
Prisirašusių pasiskirstymas pagal amžiaus grupes	vaikai 0-17	18-34	35-49	50-65	Virš 65	iš jų 50 m. ir vyresni
2021 m.	17,4%	21,0%	21,0%	18,1%	22,6%	40,7%

2022 m.	18,3%	20,4%	21,2%	18,1%	22,0%	40,1%
2023 m.	18,7%	20,1%	21,7%	18,0%	21,6%	39,5%

Prisirašiusių suaugusių asmenų pasiskirstymas pagal amžiaus grupes išlieka praktiškai nepakitęs. Asmenys nuo 50 m. amžiaus ir vyresni bendrai sudaro apie 40 % nuo visų prisirašiusių. Vyresni pacientai (virš 65 metų) sudaro apie 22 %, kai Vilniaus vidurkis – 17 %.



Stebimas kasmetinis aktyvesnis prisirašymas vaikų amžiaus grupėje 0 – 17 m. 2023 metų pabaigoje vaikai sudarė 18,7 % nuo visų prisirašiusių, kai 2019 metų pabaigoje vaikai sudarė 16,6 %. Didžiausią įtaką pastaruosius kelerius metus vaikų prisirašymui turi atvykusių piliečių iš kitų šalių (Ukrainos, Baltarusijos ir kitų šalių) prisirašymas prie gydymo įstaigos.



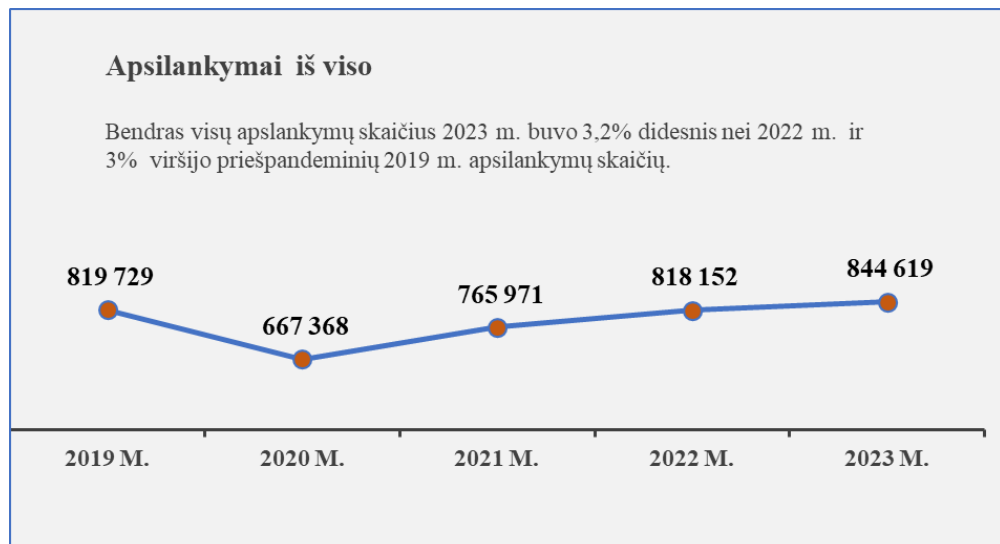
3. Pacientų apsilankymai pas gydytojus.

3 lentelė.

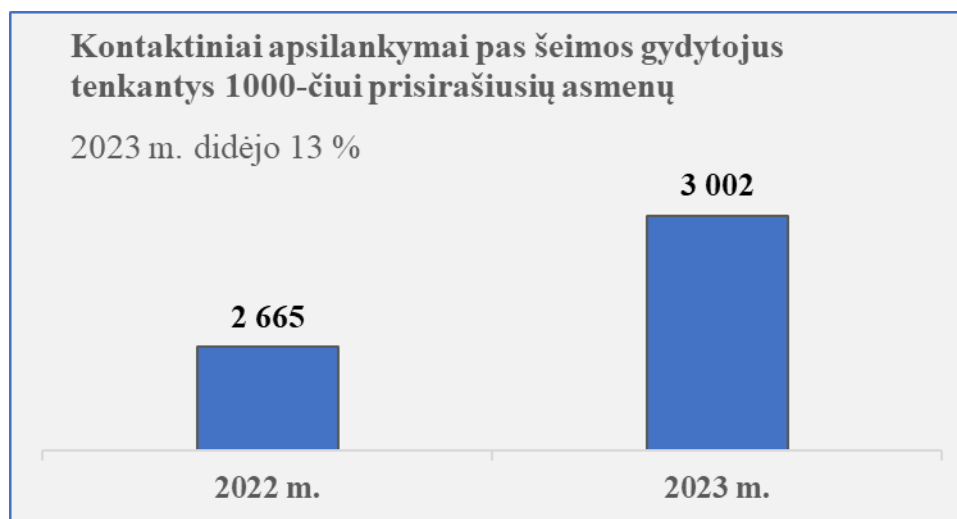
Vizitai	Vizitų skaičius 2022 m.		Vizitų skaičius 2023 m.	
	Iš viso	1000-čiui prisirašiusių asmenų	Iš viso	1000-čiui prisirašiusių asmenų
Vizitai iš viso	818 152	9 362	844 619	9 453
<i>Iš jų:</i>				
Kontaktiniai apsilankymai pas pirminės asmens sveikatos priežiūros paslaugas	402 144	4 602	434 678	4 865

Vizitai	Vizitų skaičius 2022 m.		Vizitų skaičius 2023 m.	
	Iš viso	1000-čiai prisirašiusių asmenų	Iš viso	1000-čiai prisirašiusių asmenų
teikiančius gydytojus, iš viso				
<i>Iš jų:</i>				
<i>Šeimos gydytojus</i>	232 859	2 665	268 185	3 002
<i>Vidaus ligų gydytojus</i>	22 854	262	18 791	210
<i>Vaikų ligų gydytojus</i>	62 615	716	68 487	767
<i>Akušerius ginekologus</i>	14 740	169	14 066	157
<i>Chirurgus</i>	6 407	73	2 671	30
<i>Psichiatrus</i>	16 853	193	13 577	152
<i>Odontologus</i>	45 816	524	48 901	547
Kontaktiniai apsilankymai pas antrinės asmens sveikatos priežiūros paslaugas teikiančius gydytojus	304 585	3 485	347 667	3 891
Pirminės asmens sveikatos priežiūros paslaugas teikiančių gydytojų nuotolinės konsultacijos, iš viso	103 216	1 181	58 059	650
<i>Iš jų:</i>				
<i>Šeimos gydytojus</i>	73 862	845	43 547	487
<i>Vidaus ligų gydytojus</i>	7 641	87	3 433	38
<i>Vaikų ligų gydytojus</i>	15 097	173	1 163	13
<i>Akušerius ginekologus</i>	1 247	14	1 104	12
<i>Chirurgus</i>	126	1	1	0
<i>Psichiatrus</i>	5 243	60	8 811	99
Antrinės asmens sveikatos priežiūros paslaugas teikiančių gydytojų nuotolinės konsultacijos	8 207	94	4 215	47
Apsilankymų skaičius namuose	18 757	215	26 216	293
Profilaktinių apsilankymų skaičius iš viso	65 323	747	68 824	770
<i>Iš jų:</i>				
Profilaktinių apsilankymų skaičius pas pirminės asmens sveikatos priežiūros paslaugas teikiančius gydytojus, iš viso	54 748	626	55 870	625
<i>Iš jų:</i>				
<i>Šeimos gydytojus</i>	12 058	138	10 483	117
<i>Vidaus ligų gydytojus</i>	1 279	15	268	3
<i>Vaikų ligų gydytojus</i>	15 442	177	18 498	207
<i>Akušerius ginekologus</i>	5 425	62	5 152	58
<i>Chirurgus</i>	131	2	1	0
<i>Psichiatrus</i>	471	5	334	4
<i>Odontologus</i>	19 943	228	21 134	237
Profilaktinių apsilankymų skaičius pas antrinės asmens sveikatos priežiūros paslaugas teikiančius gydytojus	10 575	121	12 954	145

2023 m. VšĮ Karoliniškių poliklinikoje bendras visų apsilankymų skaičius palyginus su 2022 m. padidėjo 3,2 % ir 3 % viršijo priešpandeminį 2019 m. lygį.



2023 metais kontaktinių apsilankymų pas šeimos gydytojus 1000-čiui prisirašiusių gyventojų teko 3 002 kontaktiniai apsilankymai, kai 2022 m. tokių apsilankymų buvo 2 665 (didėjimas 13 %).



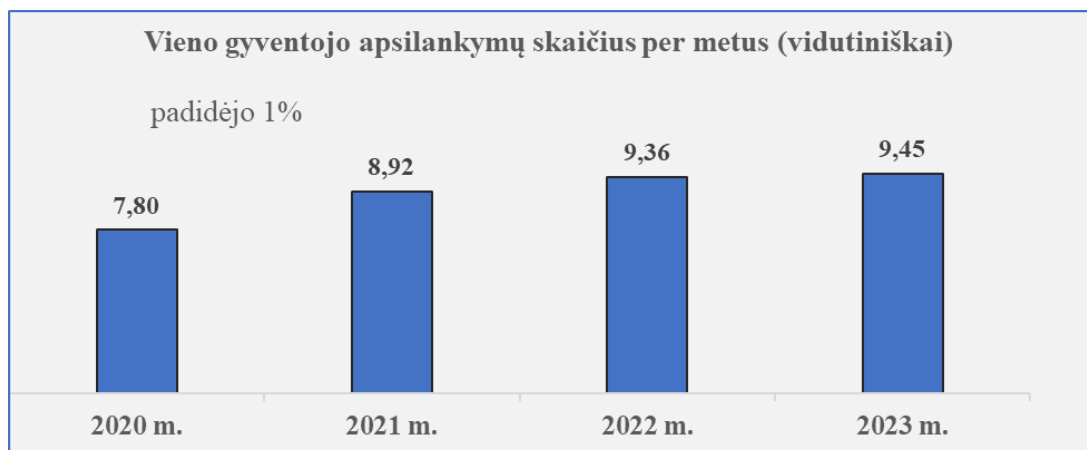
4. Pacientų apsilankymų AASPI skaičius.

4 lentelė.

Paciento apsilankymo vieta	Vieno gyventojų apsilankymų skaičius per metus (vidutiniškai)	
	2022 m.	2023 m.
Sveikatos priežiūros įstaiga (įskaičiuojant nuotolines konsultacijas)	9,36	9,45
Aplankytas namuose	0,21	0,29
Pirminės asmens sveikatos priežiūros paslaugas teikiantys gydytojai, iš viso	5,78	5,51
Iš jų:		
<i>tiesioginio kontakto konsultacijos</i>	4,60	4,87
<i>nuotolinės konsultacijos</i>	1,18	0,65
Antrinės asmens sveikatos priežiūros paslaugas teikiantys gydytojai, iš viso	3,58	3,94
Iš jų:		

Paciento apsilankymo vieta	Vieno gyventojų apsilankymų skaičius per metus (vidutiniškai)	
	2022 m.	2023 m.
tiesioginio kontakto konsultacijos	3,49	3,89
nuotolinės konsultacijos	0,09	0,05

Vieno gyventojų apsilankymų skaičius per metus (vidutiniškai) padidėjo 1 % (9,36 → 9,45).



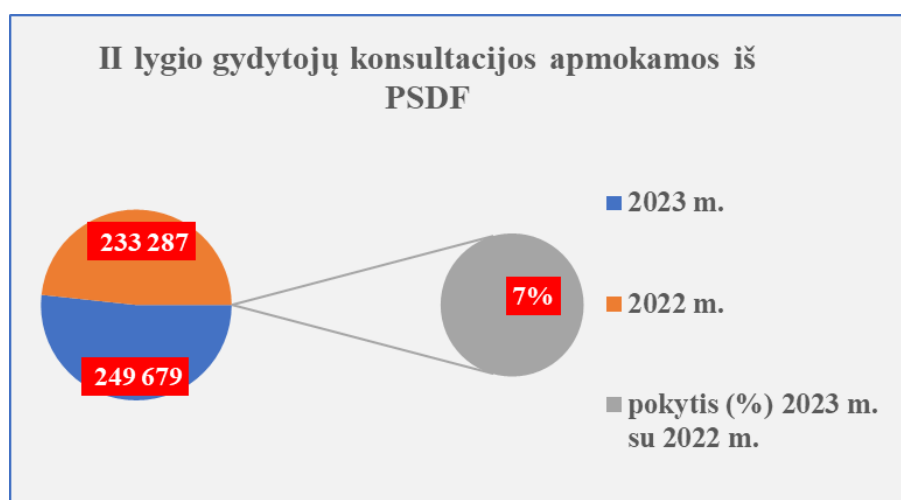
5. Antrinės asmens sveikatos priežiūros paslaugas teikiančių gydytojų specialistų konsultacijos.

5 lentelė.

Metai	Konsultacijų skaičius*
2021 m.	224 781
2022 m.	233 287
2023 m.	249 679

*- gydytojų specialistų konsultacijų, apmokamų iš Privalomojo sveikatos draudimo fondo biudžeto lėšų, skaičius

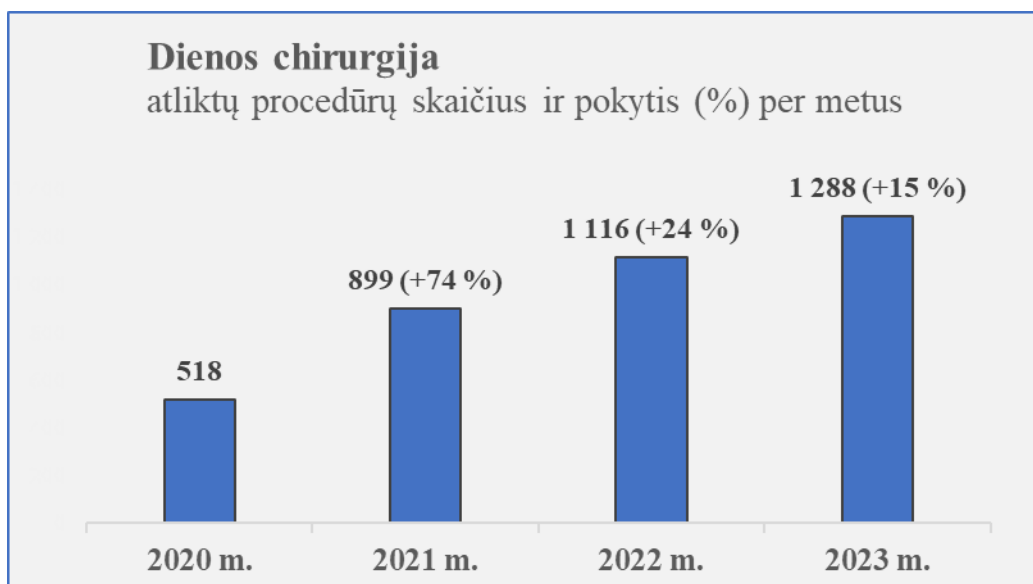
VšĮ Karoliniškių poliklinikos visų antrinio lygio specialistų konsultacijų, apmokamų iš Privalomojo sveikatos draudimo fondo biudžeto lėšų, skaičius 2023 m. lyginant su 2022 m., didėjo 7 % (233 287→249 679).



VŠĮ Karoliniškių poliklinikos antrinio lygio specialistų visų teiktų konsultacijų (įskaitant neapmokamas ir apmokamas iš PSDF, tiesiogines ir nuotolines) skaičius 2023 m. lyginant su 2022 m., didėjo 12,5 % (312 792 → 351 882), o lyginant su priešpandeminiais 2019 m. didėjo 20,5 % (292 064 → 351 882).



VŠĮ Karoliniškių poliklinikoje gydytojų specialistų atliktų dienos chirurgijos procedūrų kiekis 2023 m. lyginant su 2022 m. didėjo 15 % (1 116 → 1 288).



6. Suteiktos mokamos paslaugos.

6 lentelė.

Eil. Nr.	Paslaugos pavadinimas	Suteiktų paslaugų skaičius			
		2022 m.		2023 m.	
		Iš viso	1000-čiui prisirašiusių asmenų	Iš viso	1000-čiui prisirašiusių asmenų
1.	Profilaktiniai sveikatos tikrinimai	9 868	113	9 395	105
2.	Gydytojų specialistų konsultacijos	10 901	125	15 417	173
3.	Laboratoriniai tyrimai	72 472	829	83 687	937
4.	Kiti tyrimai (endoskopiniai; funkciniai diagnostiniai; radiologiniai/ultragarsiniai)	575	7	954	11
5.	Odontologijos paslaugos, medžiagos	33 921	388	32 778	367
6.	Skiepai, vakcinos	9 096	104	10 351	116
7.	Sveikatinimo paslaugos, kineziterapija, gydomasis masažas	2 009	23	2 122	24
8.	Traumatologija, tvarstymas, kitos specialiosios paslaugos ir punkcijos	743	9	475	5
9.	Nemedicininės paslaugos	28 871	330	29 062	325
10.	Kitos paslaugos	5 114	59	2 416	27

Suteiktų mokamų paslaugų apimtys išliko panašios, kaip ir 2022 metais, labiau didėjo laboratorinių tyrimų, kitų tyrimų ir skiepų apimtys.

7. Atliktos procedūros ir tyrimai.

7 lentelė.

Eil. Nr.	Procedūros ir tyrimai	Atliktų procedūrų ir tyrimų skaičius			
		2022 m.		2023 m.	
		Iš viso	1000-čiui prisirašiusių asmenų	Iš viso	1000-čiui prisirašiusių asmenų
1.	Laboratoriniai	596 187	6 822	750 869	8 404
2.	Radiologiniai	128 372	1 469	105 857	1 185
3.	Ultragarsiniai	42 594	487	51 219	573
4.	Endoskopiniai	4 028	46	6 327	71
5.	Funkcinės diagnostikos	29 176	334	34 057	381
6.	Fizioterapijos	95 583	1 094	103 376	1 157
7.	Kineziterapijos	21 056	241	35 900	402
8.	Masažo	20 398	233	23 030	258
9.	Ergoterapijos	8 239	94	9 623	108
10.	Hidroterapijos	5 437	62	11 969	134
Iš viso:		951 070	10 116	1 132 227	12 672

Per 2023 m. iš viso buvo atlikta 16 % daugiau procedūrų ir tyrimų nei praėjusiais metais, tenkančių 1000-čiui prisirašiusių asmenų (10 116 → 12 672). Didžiausias kitimas tenkantis 1000-čiui prisirašiusių asmenų, stebimas fizinės medicinos reabilitacijos srityje atliekant hidroterapijos procedūras – per 2023 m. jų atlikta net 116 % daugiau. Taip pat, per 2023 m. atlikta kineziterapijos procedūrų 67 % daugiau, ergoterapijos – 15 % daugiau. Didėjimas stebimas ir atliekant

ultragarsinius, endoskopinius bei funkcinės diagnostikos tyrimus – tai įtakojo 2023 metų eigoje tam tikrų sričių gydytojų specialistų teikiamoms konsultacijoms pritaikyti sisteminiai pokyčiai, kur vienos konsultacijos metu pacientui galima atlikti du ir daugiau tyrimus. Bendrai visų šių tyrimų (ultragarsiniai, endoskopiniai, funkcinės diagnostikos), tenkančių 1000-čiui prisirašiusių asmenų, buvo atlikta 18 % daugiau nei praėjusiais metais (867 → 1 025).

8. Duomenys apie naujagimius.

8 lentelė.

Naujagimių skaičius	2022 m.	2023 m.
iš viso:	832	813
iš jų:		
neišnešiotų naujagimių	27	24

2023 m. naujagimių skaičius mažėjo 2 % (832→813). Neišnešiotų naujagimių sumažėjo 11 % (27→24).

9. Vaikų profilaktinės sveikatos priežiūros apžiūros.

9 lentelė.

Metai	Apžiūrėtų vaikų skaičius											
	Iš viso	1000- čiui prisira šiusių vaikų	Iš jų nustatyta									
			nutukimas		susilpnėjęs regėjimas		skoliozė		netaisyklinga laikysena		kalbos defektai	
			Iš viso	1000- čiui prisira šiusių vaikų	Iš viso	1000- čiui prisira šiusių vaikų	Iš viso	1000- čiui prisira šiusių vaikų	Iš viso	1000- čiui prisira šiusių vaikų	Iš viso	1000- čiui prisira šiusių vaikų
2022 m.	14 388	902	150	9	4 209	264	125	8	120	8	373	23
2023 m.	15 771	943	221	13	2 915	174	97	6	55	3	441	26

2023 m. intensyviau buvo vykdytos vaikų profilaktinės sveikatos priežiūros paslaugos. Iš viso buvo atlikta apie 10 % daugiau nei ankstesniais metais (14 388 → 15 771).



10. Kūdikių sveikata.

10 lentelė.

Kūdikių iš viso Iš jų:	Kūdikių skaičius	
	2022 m.	2023 m.
	832	813
iki 3 mėn. maitinti (bent dalimi) krūtimi	712	581
iki 6 mėn. maitinti (bent dalimi) krūtimi	601	511
iki 6 mėn. maitinti (išimtinai) krūtimi	476	168
diagnozuotas rachitas	1	2
diagnozuota hipotrofija	30	47

Stebime tendenciją, kad abu vaiko tėvai 2023 m. aktyviau atsiliepė į šeimos gydytojo nario raginimą reguliariai atlikti vaikams profilaktinius patikrinimus ir skiepus.

11. Sergamumas.

11.1. Vaikų sergamumas.

11 lentelė.

Eil. Nr.	Susirgimai pagal TLK-10-AM ligų grupes	Susirgimų skaičius		Sergamumas 1000-čiai prisirašusių vaikų	
		2022 m.	2023 m.	2022 m.	2023 m.
1.	Kai kurios infekcinės ir parazitinės ligos	2 947	3 297	185	197
2.	Navikai	486	351	30	21
3.	Kraujo ir kraujodaros organų ligos bei tam tikri sutrikimai, susiję su imuniniais mechanizmais	236	262	15	16
4.	Endokrininės mitybos ir medžiagų apykaitos ligos	927	912	58	55
5.	Psichikos ir elgesio sutrikimai	1 115	1 265	70	76
6.	Nervų sistemos ligos	746	284	47	17
7.	Akies ir jos priedinių organų ligos	6 823	5 417	428	324
8.	Ausies ir speninės ataugos ligos	1 822	1 788	114	107
9.	Kraujotakos sistemos ligos	352	282	22	17
10.	Kvėpavimo sistemos ligos	10 211	10 548	640	631
11.	Virškinimo sistemos ligos	5 907	5 963	370	357
12.	Odos ir paodžio ligos	2 396	2 148	150	128
13.	Jungiamojo audinio ir skeleto- raumenų sistemos ligos	1 679	1 659	105	99
14.	Lyties ir šlapimo sistemos ligos	813	797	51	48
15.	Nėštumas, gimdymas ir pogimdyminis laikotarpis	6	1	0,4	0
16.	Tam tikros perinatalinio periodo ligos	487	392	31	23
17.	Įgimtos formavimosi ydos, deformacijos ir chromosomų anomalijos	2 155	1 803	135	108
18.	Simptomai, pakitimai ir nenormalūs klinikiniai bei laboratoriniai radiniai, neklasifikuojami kitur	7 223	6 173	453	369

Eil. Nr.	Susirgimai pagal TLK-10-AM ligų grupes	Susirgimų skaičius		Sergamumas 1000-čiai prisirašiusių vaikų	
		2022 m.	2023 m.	2022 m.	2023 m.
19.	Traumos, apsinuodijimai ir kiti išorinių priežasčių padariniai	1 507	1 630	94	98
Iš viso		47 838	44 972	2 998	2 690

2023 m., lyginant su 2022 m. duomenimis, vaikų sergamumas 1000-čiai prisirašiusių vaikų sumažėjo 10,3 % (2 998 → 2 690). Stebėtas mažėjantis vaikų sergamumas nervų sistemos ligomis – 64 %, ir navikiniais susirgimais – 30 %.

11.2. Suaugusių asmenų sergamumas.

12 lentelė.

Eil. Nr.	Susirgimai pagal TLK-10-AM ligų grupes	Susirgimų skaičius		Sergamumas 1000-čiai prisirašiusių suaugusių	
		2022 m.	2023 m.	2022 m.	2023 m.
1.	Kai kurios infekcinės ir parazitinės ligos	3 449	3 657	48	50
2.	Navikai	8 391	7 317	117	101
3.	Kraujo ir kraujodaros organų ligos bei tam tikri sutrikimai, susiję su imuniniais mechanizmais	3 044	2 326	43	32
4.	Endokrininės mitybos ir medžiagų apykaitos ligos	23 938	20 780	335	286
5.	Psichikos ir elgesio sutrikimai	6 958	5 586	97	77
6.	Nervų sistemos ligos	14 143	10 919	198	150
7.	Akies ir jos priedinių organų ligos	14 976	12 511	210	172
8.	Ausies ir speninės ataugos ligos	7 532	6 854	105	94
9.	Kraujotakos sistemos ligos	30 391	29 247	425	403
10.	Kvėpavimo sistemos ligos	22 779	20 562	319	283
11.	Virškinimo sistemos ligos	22 872	21 334	320	294
12.	Odos ir paodžio ligos	6 138	5 139	86	71
13.	Jungiamojo audinio ir skeleto-raumenų sistemos ligos	26 162	28 356	366	390
14.	Lyties ir šlapimo sistemos ligos	14 721	14 074	206	194
15.	Nėštumas, gimdymas ir pogimdyminis laikotarpis	924	917	13	13
16.	Tam tikros perinatalinio periodo ligos	4	0	0	0
17.	Įgimtos formavimosi ydos, deformacijos ir chromosomų anomalijos	520	434	7	6
18.	Simptomai, pakitimai ir nenormalūs klinikiniai bei laboratoriniai radiniai, neklasifikuojami kitur	15 531	16 462	217	227
19.	Traumos, apsinuodijimai ir kiti išorinių	8 680	8 364	122	115

	priežasčių padariniai				
	Iš viso	231 153	214 839	3 236	2 958

2023 m., lyginant su 2022 m. duomenimis, suaugusių asmenų sergamumas 1000-čiui prisirašusių suaugusių asmenų sumažėjo 9 % (3 236 → 2 958). 2023 m. stebėtas labiausiai mažėjantis suaugusių asmenų sergamumas kraujo ir kraujodaros organų ligomis, kur 1000-čiui prisirašusių suaugusių teko 32 (2022 m. buvo 43) – tai sudaro 26 % mažėjimą. Taip pat stebėtas mažėjantis sergamumas nervų sistemos ligomis, kur 1000-čiui prisirašusių suaugusių asmenų teko 150 (2022 m. buvo 198) – tai sudaro 24 % mažėjimą.

12. Profilaktiniai skiepėjimai.

12.1. Valstybės lėšomis finansuojami skiepai vaikams (pagal skiepėjimų kalendorių).

13 lentelė.

Ligos pavadinimas	Vakcina	Asmenų skiepijamoje amžiaus grupėje skaičius (A)		Paskiepytų asmenų skaičius (B)		Skiepėjimo apimtys procentais (C)**	
		2022 m.	2023 m.	2022 m.	2023 m.	2022 m.	2023 m.
Tuberkuliozė	BCG (iki 1 metų)	845	815	802	657	95	80
Hepatitis B	HepB1 (iki 1 metų)	845	815	810	748	96	91
	HepB2 (iki 1 metų)	845	815	803	575	95	70
	HepB3 (iki 1 metų)	845	815	794	227	94	27
	HepB1 (1 metai)	961	901	942	838	98	93
	HepB2 (1 metai)	961	901	931	814	97	90
	HepB3 (1 metai)	961	901	913	476	95	52
Rotavirusinė infekcija	RV1 (iki 1 metų)	845	815	810	635	96	77
	RV2 (iki 1 metų)	845	815	802	492	96	60
	RV3 (1 metų)***	845	901	741	667	87	74
B tipo meningokokinė infekcija	MenBV1 (iki 1 metų)	845	815	818	554	97	67
	MenBV2 (iki 1 metų)	845	815	794	407	95	49
	MenBV3 (1 metai)	961	901	867	665	82,5	73
	MenBV3	-	983	-	802	-	81

	(2 metai)						
Pneumokokinė infekcija	PCV1 (iki 1 metų)	845	815	802	649	96	79
	PCV2 (iki 1 metų)	845	815	796	495	95	60
	PCV3 (1 metai)	961	901	915	713	94,3	79
	PCV3 (2 metai)	-	983	-	823	-	83
Difterija, stabligė, kokliušas, poliomieltas, B tipo <i>Haemophilus influenzae</i> infekcija	DTaP/IPV/Hib 1 (iki 1 metų)	845	815	811	649	96	79
	DTaP/IPV/Hib 2 (iki 1 metų)	845	815	802	501	95	61
	DTaP/IPV/Hib 3 (iki 1 metų)	845	815	794	337	94	41
Difterija, stabligė, kokliušas, poliomieltas, B tipo <i>Haemophilus influenzae</i> infekcija	DTaP/IPV/Hib 1 (1 metai)	961	901	915	839	95	93
	DTaP/IPV/Hib 2 (1 metai)	961	901	932	821	97	91
	DTaP/IPV/Hib 3 (1 metai)	961	901	908	801	94,5	88
	DTaP/IPV/Hib 4 (1 metai)	961	901	932	232	97	25
	DTaP/IPV/Hib 4 (2 metai)	965	983	945	753	98	76
Difterija, stabligė, kokliušas, poliomieltas	DTaP/IPV5 (6 metai)	987	1 071	908	592	92	55
	DTaP/IPV5 (7 metai)	954	1 015	897	848	94	83
	DTaP/IPV5 (8 metai)	910	1 004	882	804	97	80
Žmogaus papilomos viruso infekcija	HPV1 (11 metų)	407	453	325	412	80	90
	HPV2 (11 metų)	407	453	319	69	79	15
	HPV1 (12 metų)	452	431	371	499	82	115
	HPV2 (12 metų)	452	431	362	289	80	67
Difterija, stabligė, kokliušas	Tdap6 (15 metų)	739	837	687	558	93	66
	Tdap6 (16 metų)	799	775	751	642	94	82
	Tdap6 (17 metų)	678	818	650	697	96	85
Tymai, epideminis parotitas, raudonukė	MMR1 (1 metai)	961	901	903	489	94	54
	MMR1	965	983	917	826	95	84

	(2 metai)						
	MMR2 (6 metai)	987	1 071	910	518	93	48
	MMR2 (7 metai)	954	1 015	906	725	95	71
	MMR2 (8 metai)	910	1 004	864	732	95	72
Kitos ligos:							

PASTABA: **skiepavimo apimtys procentais apskaičiuojamos pagal formulę $C=(B*100)/A$.

***RV trečioji dozė skiepama, jei skiepama penkiavalente RV ir trijų dozių schema, nurodyta vaistinio preparato charakteristikų santraukoje.

SUTRUMPINIMAI: BCG – tuberkuliozės vakcina; HepB – hepatito B vakcina; PCV – konjuguota pneumokokinės infekcijos vakcina; DTaP/IPV/Hib – kokliušo (nelaštelinio), difterijos, stabligės, inaktyvinta poliomielito, B tipo *Haemophilus influenzae* infekcijos vakcina; DTaP/IPV – kokliušo (nelaštelinio), difterijos, stabligės, inaktyvinta poliomielito vakcina; Tdap – kokliušo (nelaštelinio), difterijos, stabligės (suaugusiųjų) vakcina; MMR – tymų, epideminio parotito, raudonukės vakcina; RV – rotavirusinės infekcijos vakcina; MenBV – B tipo meningokokinės infekcijos vakcina.

*- duomenys lentelėje teikiami pagal Lietuvos Respublikos sveikatos apsaugos ministro 2005 m. vasario 10 d. įsakymu Nr. V-109 „Dėl užkrečiamųjų ligų statistinių ataskaitos ir apskaitos formų patvirtinimo“ patvirtintą statistinę apskaitos formą „Imuniteto būklės ataskaita Nr. 7 – sveikata (metinė)“.

2023 m. vaikų imunoprofilaktikos gydytojo paslaugų buvo suteikta 10 959, 2022 m. – 10 152, tai yra 7,4 proc. daugiau. Vaikų imunoprofilaktikos slaugytojo paslaugų 2023 m. suteikta 16 715, 2022 m. – 15 943 (4,6 proc. daugiau). Bendras sunaudotos vakcinų kiekis didėjo 3,7 proc. nuo 17 437 vnt. (2022 m.) iki 18 105 vnt. (2023 m.). Tačiau stebimas imunoprofilaktikos apimčių mažėjimas. Mūsų nuomone, tokį mažėjimą įtakoja keletas veiksnių.

Atvykę iš kitų šalių (Ukrainos, Baltarusijos ir kitų šalių) pacientai, prisirašę Poliklinikoje, skiepjami pagal Lietuvos imunoprofilaktikos kalendorių. Kadangi išvardintose šalyse, skirtingai nuo Lietuvos, neatliekama vakcinacija nuo meningokokinės, pneumokokinės, rotavirusinės infekcijų, kiekvienam atvykusiam pacientui tenka sudaryti individualius skiepų planus ir bendrame kontekste turime vėlavimą pagal imunoprofilaktikos kalendorių. Taip pat pacientai, atvykę iš kitų šalių, dažnai nepateikia dokumentų, įrodančių skiepavimo faktą, arba pateikia dokumentus be oficialaus patvirtinimo ir ne valstybine kalba, todėl nėra galimybės įsitikinti dokumento autentiškumu. Be to, Poliklinikoje naudojama informacinė sistema leidžia įvesti tik tas vakcinas, kurios yra įtrauktos į Lietuvos Respublikos vaistinių preparatų registrą, todėl net ir turint dokumentus, patvirtinančius skiepavimo faktą kitoje šalyje, neturime galimybės į informacinę sistemą įvesti ne Europos Sąjungos šalyse skiepavimui naudotą vakciną.

Svarbus veiksnys įtakojantis imunoprofilaktikos apimčių mažėjimą – pasikeitusi statistinės ataskaitos formos „Imuniteto būklės ataskaita Nr. 7 – sveikata (metinė)“ skaičiavimo metodika, kai į galimų skiepyti amžiaus grupę patenka vaikai, kurių vakcinuoti dar negalima dėl per mažo amžiaus.

Dėl skiepavimo nuo žmogaus papilomos viruso infekcijos apimčių sumažėjimo paaiškiname, kad nuo 2023 m. vasario 1 d. įsigaliojo Lietuvos Respublikos vaikų profilaktinių skiepimų kalendoriaus pakeitimas, kuriame nurodoma, kad vakcinų dviem dozėmis skiepjami visi vaikai, ne tik mergaitės, todėl rodiklio lyginimas su 2022 m. nėra korektiškas.

Taip pat svarbu paminėti, kad Poliklinika nuolatos stebėjo imunoprofilaktikos apimtį, aktyviai ir individualiai kvietė pacientus vakcinuotis bei rankiniu būdu atliko kiekvienam naujagimiui atliktų tuberkuliozės ir hepatito B (HepB1) skiepimų suvedimo kontrolę.

12.2. Valstybės lėšomis finansuojami skiepai rizikos grupėms priskirtiems vaikams ir suaugusiems asmenims

14 lentelė.

Eil. Nr.	Skiepų pavadinimas	Skiepų skaičius							
		2022 m.				2023 m.			
		Vaikai		Suaugusieji asmenys		Vaikai		Suaugusieji asmenys	
		Iš viso	1000-čiai prisirašusių vaikų	Iš viso	1000-čiai prisirašusių suaugusiųjų	Iš viso	1000-čiai prisirašusių vaikų	Iš viso	1000-čiai prisirašusių suaugusiųjų
1.	Nuo gripo	85	5	3 851	54	113	7	3 844	53
2.	Nuo pneumokokinės infekcijos	2	0,1	116	2	3	0,2	543	8
3.	Nuo difterijos	4 935	309	212	3	5 153	308	297	4
4.	Nuo COVID-19 ligos*	992	62	17 792	249	19	1	2 233	31

*- visų skiepjamų grupių asmenims

12.3. Mokami skiepai vaikams ir suaugusiems asmenims.

15 lentelė.

Eil. Nr.	Skiepų pavadinimas	Skiepų skaičius							
		2022 m.				2023 m.			
		Vaikai		Suaugusieji asmenys		Vaikai		Suaugusieji asmenys	
		Iš viso	1000-čiai prisirašusių vaikų	Iš viso	1000-čiai prisirašusių suaugusiųjų	Iš viso	1000-čiai prisirašusių vaikų	Iš viso	1000-čiai prisirašusių suaugusiųjų
1.	Nuo gripo	354	22	568	8	563	34	534	7
2.	Nuo pneumokokinės infekcijos	13	1	102	1	14	1	81	1
3.	Nuo erkinio encefalito	3 327	208	5 246	73	3 726	223	4 305	59
4.	Nuo meningokokinės infekcijos	27	2	10	0,1	21	1	11	0,2
5.	Nuo žmogaus papilomos viruso	71	4	128	2	50	3	304	4

13. Ilgalaikis stebėjimas.

13.1. Vaikų ilgalaikis stebėjimas.

16 lentelė

Eil. Nr.	Susirgimai pagal SAM 2014-02-28 įsakymu Nr.V-288 patvirtintas ligų grupes	Siuntimų skaičius vaikams, kai rekomenduotas stebėjimas po aktyvaus gydymo **		Stebimų vaikų skaičius *	
		2022 m.	2023 m.	2022 m.	2023 m.
1.	Infekcinės ir parazitinės ligos				
2.	Navikai			1	1
3.	Kraujo ir kraujodaros organų ligos				
4.	Endokrininės, mitybos ir medžiagų apykaitos ligos	5	26	11	34
5.	Psichikos ir elgesio sutrikimai	2		10	5
6.	Nervų sistemos ligos	2		2	
7.	Akies ir jos priedinių organų ligos			3	11
8.	Ausies ir speninės ataugos ligos				
9.	Kraujotakos sistemos ligos			1	2
10.	Kvėpavimo sistemos ligos	2	6	3	
11.	Virškinimo sistemos ligos				
12.	Odos ir poodžio ligos			3	1
13.	Jungiamojo audinio ir skeleto – raumenų sistemos ligos				
14.	Urogenitalinės sistemos ligos				
15.	Nėštumas, gimdymas ir pogimdyminis laikotarpis				
16.	Tam tikros perinatalinio periodo ligos				
17.	Įgimtos formavimosi ydos, deformacijos ir chromosomų anomalijos			4	8
18.	Simptomai, pakitimai ir nenormalūs klinikiniai bei laboratoriniai radiniai, neklasifikuojami kitur				
19.	Traumos, apsinuodijimai ir kiti išorinių priežasčių padariniai				
	IŠ viso	11	32	38	62

*- kai stebima ataskaitą teikiančioje įstaigoje.

** - vertinama ataskaitiniais metais įtrauktį asmenys į dispanserizuotų asmenų sąrašą.

13.2. Suaugusių asmenų ilgalaikis stebėjimas.

17 lentelė

Eil. Nr.	Susirgimai pagal SAM 2014-02-28 įsakymu Nr.V-288 patvirtintas ligų grupes	Siuntimų skaičius suaugusiems, kai rekomenduotas stebėjimas po aktyvaus gydymo **		Stebimų suaugusių skaičius *	
		2022 m.	2023 m.	2022 m.	2023 m.
1.	Infekcinės ir parazitinės ligos				1
2.	Navikai	21	70	280	265
3.	Kraujo ir kraujodaros organų ligos			11	11
4.	Endokrininės, mitybos ir medžiagų apykaitos ligos	453	401	2 222	2 074
5.	Psichikos ir elgesio sutrikimai	5	12	17	11
6.	Nervų sistemos ligos	22	9	232	114
7.	Akies ir jos priedinių organų ligos	268	342	1 180	1 336
8.	Ausies ir speninės ataugos ligos				
9.	Kraujotakos sistemos ligos	203	93	3 652	2 535
10.	Kvėpavimo sistemos ligos	1	3	104	87
11.	Virškinimo sistemos ligos				
12.	Odos ir poodžio ligos			3	3
13.	Jungiamojo audinio ir skeleto – raumenų sistemos ligos	3		136	38
14.	Urogenitalinės sistemos ligos			33	44
15.	Nėštumas, gimdymas ir pogimdyminis laikotarpis	3	24	90	78
16.	Tam tikros perinatalinio periodo ligos				
17.	Įgimtos formavimosi ydos, deformacijos ir chromosomų anomalijos	1	1	7	3
18.	Simptomai, pakitimai ir nenormalūs klinikiniai bei laboratoriniai radiniai, neklasifikuojami kitur			143	121
19.	Traumos, apsinuodijimai ir kiti išorinių priežasčių padariniai		1	1	
	Iš viso	980	956	8 111	6 721

*- kai stebima ataskaitą teikiančioje įstaigoje.

** - vertinama ataskaitiniais metais įtrauktį asmenys į dispanserizuotų asmenų sąrašą.

14. Medicininė ir palaikomoji rehabilitacija, sveikatos grąžinamasis, antirecidyvinius gydymas.

14.1. Vaikų siuntimas medicininei ir palaikomajai rehabilitacijai, sveikatos grąžinamajam, antirecidyviniam gydymui.

18 lentelė

Eil. Nr.	Susirgimai	Siuntimų skaičius 2022 m.					Siuntimų skaičius 2023 m.				
		Ambulatorinė rehabilitacija	Reabilitacinis gydymas	Sveikatos gražinamasis gydymas	Palaikomoji (pakartotinė) rehabilitacija	Iš viso	Ambulatorinė rehabilitacija	Reabilitacinis gydymas	Sveikatos gražinamasis gydymas	Palaikomoji (pakartotinė) rehabilitacija	Iš viso
1.	Kraujotakos sist. ligos		2			2					
2.	Traumos ir operacijos	5	6	11		22	21	11			32
3.	Kvėpavimo sist. ligos	1		25		26	5	35			40
4.	Endokrininės sist. ligos			3		3		6			6
5.	Nervų sist. ligos	9	7	10	5	31	4	19		5	28
6.	Šonarių ligos	34		24		58	42	35			77
7.	Virškinimo sist. ligos										
8.	Ausų, nosies, gerklės ligos		1			1		1			1
9.	Odos ligos										
10.	Nefrologinės ligos							2		1	3
11.	Akių ligos				1	1		5			5
12.	Onkologinės ligos										
13.	Psichikos ir elgesio sutrikimai	6	7	44		57	6	85			91
	Iš viso	55	23	117	6	201	78	199	-	6	283

14.2. Suaugusių asmenų siuntimas medicininei ir palaikomajai rehabilitacijai, sveikatos gražinamajam, antirecidyviniam gydymui.

19 lentelė.

Eil. Nr.	Susirgimai	Siuntimų skaičius 2022 m.					Siuntimų skaičius 2023 m.				
		Ambulatorinė rehabilitacija	Reabilitacinis gydymas	Sveikatos gražinamasis gydymas	Palaikomoji (pakartotinė) rehabilitacija	Iš viso	Ambulatorinė rehabilitacija	Reabilitacinis gydymas	Sveikatos gražinamasis gydymas	Palaikomoji (pakartotinė) rehabilitacija	Iš viso
1.	Kraujotakos sist. ligos	3	3			6	1	1			2
2.	Traumos ir operacijos	205	15		1	221	327	58		3	388
3.	Kvėpavimo sist.	3	43			46	2	1			3

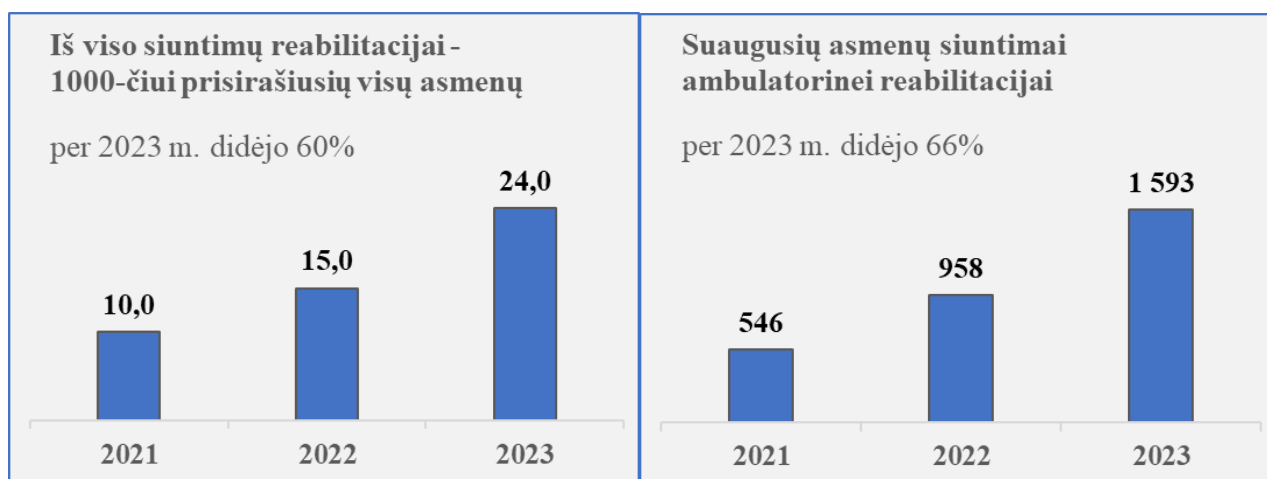
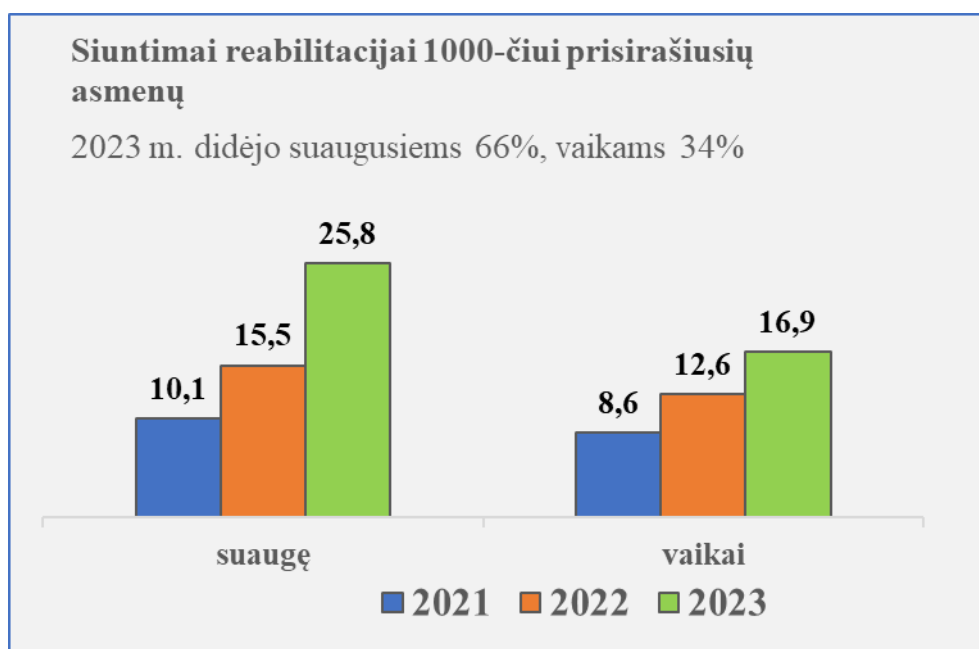
	ligos										
4.	Endokrininės sist. ligos					1	0				1
5.	Nervų sist. ligos	635	9		71	715	935	32		122	1 089
6.	Sąnarių ligos	112			3	115	325	37		26	388
7.	Virškinimo sist. ligos										
8.	Ausų, nosies, gerklės ligos										
9.	Odos ligos										
10.	Nefrologinės ligos										
11.	Akių ligos										
12.	Ginekologinės ligos						2	1			3
13.	Onkologinės ligos		1			1					
14.	Jonizuojančios spinduliuotės poveikis										
15.	Psichikos ir elgesio sutrikimai										
	Iš viso	958	71	0	75	1 104	1 593	130	0	151	1 874

14.3. Duomenys apie medicininę ir palaikomąją reabilitaciją, sveikatos grąžinamąjį, antirecidyvinių gydymą 1000-čiai prisirašusių suaugusių asmenų.

20 lentelė

Siuntimų medicininei ir palaikomajai reabilitacijai, sveikatos grąžinamajam, antirecidyviniam gydymui skaičius 1000-čiai prisirašusių asmenų			
Praėjusiais metais 2022 m.		Ataskaitiniais metais 2023 m.	
Suaugusių asmenų	Vaikų	Suaugusių asmenų	Vaikų
15,5	12,6	25,8	16,9

VšĮ Karoliniškių poliklinikos išduotų siuntimų medicininei reabilitacijai 1000-čiai prisirašusių asmenų per 2023 m. didėjo lyginant su 2022 m.: vaikams – didėjo 34% (12,6→16,9), suaugusiems - didėjo 66% (15,5→25,8).



Pacientų siuntimų medicininei rehabilitacijai augimo priežastis siejama su 2023 m. pasikeitusių šių paslaugų teikimo reglamentavimu. Įsigaliojus Lietuvos Respublikos sveikatos apsaugos ministerijos įsakymų (V-1738 bei V-1828) pakeitimams, buvo panaikinta Sveikatos grąžinamojo gydymo rehabilitacijos rūšis ir pacientai (vaikai) buvo nukreipti Ambulatorinei rehabilitacijai arba Reabilitacijai II. Taip pat iki 10 d. sutrumpėjo kai kurių profilių Ambulatorinės rehabilitacijos trukmės (buvo 14 dienų), ko pasekmėje išaugo siunčiamų asmenų skaičius.

Dėl santykinai mažesnio vaikų siuntimo medicininei rehabilitacijai prisidėjo Ankstyvosios rehabilitacijos tarnybos intensyvesnis darbas.

15. Gyventojų mirtingumas.

15.1. Vaikų mirtingumas.

23 lentelė.

Priežastys	Mirusiųjų vaikų skaičius	Mirusiųjų vaikų skaičius 1000-
------------	--------------------------	--------------------------------

			ĉiui prisirašiusiųjų vaikų	
	2022 m.	2023 m.	2022 m.	2023 m.
Iš viso	1	2	0,06	0,12
Iš jų kūdikių iki 1 metų				
Dėl onkologinių susirgimų				
Dėl endokrinologinių susirgimų				
Dėl apsinuodijimų				
Dėl traumų				
Dėl kitų susirgimų	1	2	0,06	0,12

15.2. Suaugusių asmenų mirtingumas.

24 lentelė.

Iš viso		Mirusių vyrų skaičius		Mirusių moterų skaičius		Mirčių skaičius 1000-čiai prisirašiusiųjų suaugusių asmenų	
2022 m.	2023 m.	2022 m.	2023 m.	2022 m.	2023 m.	2022 m.	2023 m.
1 111	1 026	530	482	581	544	16,0	14,0

Pastaba. Pateikiami VLK IS SVEIDRA duomenys.

2023 metais mirė 1 026 VŠĮ Karoliniškių poliklinikos pacientai (8 % mirčių mažiau nei 2022 m.), iš kurių vyrai sudarė – 482 (amžius vidurkis – 71,3 metai), moterys – 544 (amžius vidurkis – 80,3). Bendras mirusiųjų amžiaus vidurkis buvo apie 76,3 metų.

16. Skatinamosios pirminės ambulatorinės asmens sveikatos priežiūros paslaugos.

30 lentelė

Eil. Nr.	Paslaugos kodas	Skatinamosios paslaugos	Suteiktų paslaugų skaičius	
			2022 m.	2023 m.
1	1843	Ankstyvoji piktybinių navikų diagnostika	63	50
2	1980	Fiziologinio nėštumo priežiūra: 1 ir 2 gydytojo vizitai (mokama už kiekvieną vizitą)	1 044	975
3	1981	Fiziologinio nėštumo priežiūra: 3,4,5, ir 6 gydytojo vizitai (mokama už kiekvieną vizitą)	1 893	1 809
4	1982	Fiziologinio nėštumo priežiūra: 7 gydytojo vizitas	391	403
5	1983	Naujagimių priežiūra mieste (1 ir 2 gydytojo vizitai, mokama už kiekvieną vizitą)	1 257	1 293
6	1984	Naujagimių priežiūra kaime (1 ir 2 gydytojo vizitai, mokama už kiekvieną vizitą)	54	55
7	1985	1-6 mėn. vaikų priežiūra (3,4,5,6,7 ir 8 gydytojo vizitai, mokama už kiekvieną vizitą)	4 811	4 945
8	1986	6-12 mėn. vaikų priežiūra (9-10 gydytojo vizitai, mokama už kiekvieną vizitą)	1 521	1 300
9	1987	Neįgaliųjų sveikatos priežiūra: gydytojo vizitas į namus (mieste)	1 836	1 551
10	1988	Neįgaliųjų sveikatos priežiūra: gydytojo vizitas į namus (kaime)	5	3
11	1989	Vaikų imunoprofilaktika: gydytojo paslauga	10 152	10 959
12	1990	Moksleivių paruošimas mokyklai: gydytojo paslauga	13 242	14 757
13	1991	Fiziologinio nėštumo priežiūra: 1 ir 2 akušerio vizitai	979	970

Eil. Nr.	Paslaugos kodas	Skatinamosios paslaugos	Suteiktų paslaugų skaičius	
			2022 m.	2023 m.
		(mokama už kiekvieną vizitą)		
14	1992	Fiziologinio neštumo priežiūra: 3,4,5, ir 6 akušerio vizitai	1 839	1 796
15	1993	Fiziologinio neštumo priežiūra: 7 akušerio vizitas	366	387
16	1994	Naujagimių priežiūra mieste: 1,2,3 ir 4 slaugytojo ar akušerio vizitai (mokama už kiekvieną vizitą)	1 940	2 119
17	1995	Naujagimių priežiūra kaime: 1,2,3 ir 4 slaugytojo ar akušerio vizitai (mokama už kiekvieną vizitą)	95	96
18	1996	1-6 mėn. vaikų priežiūra (5,6,7,8,9 ir 10 slaugytojos vizitai, mokama už kiekvieną vizitą)	4 879	4 974
19	1997	7-12 mėn. vaikų priežiūra (11 ir 12 slaugytojos vizitai, mokama už kiekvieną vizitą)	1 516	1 339
20	1998	Neįgalųjų sveikatos priežiūra: slaugytojo vizitas į namus (mieste)	33	27
21	1999	Neįgalųjų sveikatos priežiūra: slaugytojo vizitas į namus (kaime)	2	6
22	2000	Vaikų imunoprofilaktika: slaugytojo paslauga	15 943	16 715
23	2001	Moksleivių paruošimas mokyklai: slaugytojos paslauga	13 168	14 697
24	2002	Slaugos personalo procedūros namuose: kraujo paėmimas tirti (mieste)	364	63
25	2003	Slaugos personalo procedūros namuose: kraujo paėmimas tirti (kaime)	0	0
26	2004	Slaugos personalo procedūros namuose: pragulų priežiūra (mieste)	54	0
27	2005	Slaugos personalo procedūros namuose: pragulų priežiūra (kaime)	3	0
28	2006	Slaugos personalo procedūros namuose: lašelinė infuzija (mieste)	0	0
29	2007	Slaugos personalo procedūros namuose: lašelinė infuzija (kaime)	0	0
30	2025	Būtiniosios medicinos pagalbos teikimas draudžiamiesiems, neįrašytiems į pirminės asmens sveikatos priežiūros įstaigos aptarnaujamų gyventojų sąrašą, pagal Šeimos gydytojo medicinos normą	2	0
31	2650	Nėščiosios kraujo grupės pagal ABO antigenus ir rezus Rh (D) priklausomybės faktoriaus nustatymas	550	528
32	2651	Nėščiosios Rh antikūnų nustatymas netiesioginiu Kumbso metodu, kai moters Rh neigiama, o vyro Rh teigiama kraujo grupė	153	152
33	2652	Nėščiosios kraujo tyrimas dėl sifilio (RPR)	1 034	959
34	2653	Nėščiosios kraujo tyrimas dėl ŽIV antikūnų	1 036	965
35	3133	Nėščiosios šlapimo pasėlio tyrimas besimptomai bakterijai nustatyti	491	458
36	3134	Nėščiosios šlapimo pasėlio tyrimas besimptomai bakterijai nustatyti ir antibiotikogramos atlikimas	80	62
37	3185	Asmenų, kuriems taikomas pakaitinis palaikomasis gydymas metadonu ir buprenorfinu, RPR testas	0	0
38	3186	Asmenų, kuriems taikomas pakaitinis palaikomasis gydymas metadonu ar buprenorfinu, TPHA testas (jei RPR testas teigiamas)	1	0
39	3187	Asmenų, kuriems taikomas pakaitinis palaikomasis gydymas metadonu ar buprenorfinu, ŽIV serologinis antikūnų testas (testas neatliekamas, jei pacientui buvo diagnozuota ŽIV liga)	0	0

Eil. Nr.	Paslaugos kodas	Skatinamosios paslaugos	Suteiktų paslaugų skaičius	
			2022 m.	2023 m.
40	3188	Asmenų, kuriems taikomas pakaitinis palaikomasis gydymas metadonu ar buprenorfinu, anti-HCV testas (testas neatliekamas, jei pacientui jau buvo nustatytas teigiamas anti-HCV testas)	0	0
41	3199	Kraujo tyrimas, atliekamas prieš planinę operaciją – protrombino laiko (SPA) ir tarptautinio normalizacijos santykio (INR) nustatymas	6 097	7 377
42	3200	Kraujo tyrimas, atliekamas prieš planinę operaciją – aktyvinto dalinio tromboplastino laiko (ADTL) nustatymas	6 173	7 386
43	3201	Kraujo tyrimas, atliekamas prieš planinę operaciją – kraujo grupės pagal ABO antigenus ir rezus Rh (D) priklausomybės faktoriaus nustatymas	2 624	3 604
44	3415	Glikozilinto hemoglobino nustatymas (įskaitant kraujo paėmimą), kai atlikto tyrimo rezultato reikšmė yra 7 procentai arba mažesnė (pacientams, kurie negydomi insulinu)	8 202	9 924
45	3416	Glikozilinto hemoglobino nustatymas (įskaitant kraujo paėmimą), kai atlikto tyrimo rezultato reikšmė yra didesnė nei 7 procentai (pacientams, kurie negydomi insulinu)	1 802	2 288
46	3417	Glikozilinto hemoglobino nustatymas (įskaitant kraujo paėmimą), kai atlikto tyrimo rezultato reikšmė yra 7,5 procento arba mažesnė (pacientams, kurie gydomi insulinu)	611	786
47	3418	Glikozilinto hemoglobino nustatymas (įskaitant kraujo paėmimą), kai atlikto tyrimo rezultato reikšmė yra didesnė nei 7,5 procento (pacientams, kurie gydomi insulinu)	863	965
48	3282	Neįgaliųjų sveikatos priežiūra: gydytojo psichiatro vizitas į namus (mieste)	282	226
49	3284	Neįgaliųjų sveikatos priežiūra: psichikos sveikatos slaugytojo vizitas į namus (mieste)	21	7
50	3286	Moksleivių paruošimas mokyklai: gydytojo odontologo paslauga	4 185	4 732
51	3287	Moksleivių paruošimas mokyklai: gydytojo odontologo padėjėjo paslauga	2 593	3 536
52	3842	Moksleivių paruošimas mokyklai: burnos higienisto paslauga	89	83
53	3288	Tuberkulino mėginio (Mantu mėginio) atlikimas 7 metų vaikams ir rizikos grupių vaikams	612	796
54	3450	Asmenų, priskiriamų rizikos grupei, skiepijimas gripo vakcina: gydytojo paslauga	916	582
55	3451	Asmenų, priskiriamų rizikos grupei, skiepijimas gripo vakcina: slaugytojo paslauga	865	552
56	3452	A grupės beta hemolizinio streptokoko antigeno nustatymo greitojo testo atlikimas 2–7 metų vaikams, susirgusiems viršutinėmis kvėpavimo takų infekcinėmis ligomis	292	2 086
57	3843	Asmenų, priskiriamų rizikos grupei, skiepijimas gripo vakcina: slaugytojo ar akušerio paslauga (skyrimas ir atlikimas)	2 975	3 260
58	3453	Asmenų, kuriems taikomas pakaitinis gydymas metadonu, priežiūra	62	56
59	3540	Pirminės psichologinės-psichoterapinės intervencijos: individuali	329	382
60	3541	Pirminės psichologinės-psichoterapinės intervencijos: grupinė	239	219
61	3542	Pirminės psichologinės-psichoterapinės intervencijos: šeimos	148	329
62	3543	Ankstyvasis alkoholio vartojimo rizikos įvertinimas	1 366	4 873

Eil. Nr.	Paslaugos kodas	Skatinamosios paslaugos	Suteiktų paslaugų skaičius	
			2022 m.	2023 m.
63	3589	Gliukozės tolerancijos mėginio atlikimas nėščiajai	259	205
64	3590	Nėščiosios kraujo tyrimas dėl hepatito B (HBsAg)	539	520
65	3639	Kraujo krešumo sistemos būklės ištyrimo ir įvertinimo paslauga (įskaitant tyrimo paėmimą)	3 760	2 032
66	3640	Vaiko psichomotorinės raidos įvertinimas	3 745	4 193
67	3283	Neįgaliųjų sveikatos priežiūra: gydytojo psichiatro vizitas į namus (kaime)	5	4
68	3539	Savižudybės krizę išgyvenančių asmenų psichosocialinis vertinimas	27	139
69	3845	Šeimos gydytojo (arba vidaus ligų gydytojo, vaikų ligų gydytojo, akušerio ginekologo ir chirurgo kartu) paslaugos, teikiamos pacientams, neturintiems teisės į valstybės laiduojamą (nemokamą) asmens sveikatos priežiūrą, dėl įtariamų ir (arba) diagnozuotų COVID-19 ligos (koronaviruso infekcijos)	3	0
70	1921	4 dantų dengimas silantais	756	997
71	1922	3 dantų dengimas silantais	321	519
72	1923	2 dantų dengimas silantais	426	716
73	1924	1 danties dengimas silantais	193	234
74	3853	Mobiliosios komandos PAASP paslaugos paciento namuose: bendrosios praktikos slaugytojo (arba bendruomenės slaugytojo) ir slaugytojo padėjėjo ar kito PAASP įstaigos darbuotojo apsilankymas paciento namuose (mieste)	7	0
75	3954	Anti-HCV testo atlikimas asmenims, gimusiems 1945–1994 m. ir nepriskiriamiems rizikos grupei, kai gaunamas neigiamas rezultatas	9 527	13 670
76	3955	Anti-HCV testo atlikimas asmenims, gimusiems 1945–1994 m. ir nepriskiriamiems rizikos grupei, kai gaunamas teigiamas rezultatas	132	200
77	3956	Anti-HCV testo atlikimas rizikos grupių asmenims, kai gaunamas neigiamas rezultatas	275	37
78	3957	Anti-HCV testo atlikimas rizikos grupių asmenims, kai gaunamas teigiamas rezultatas	16	41
79	3958	Asmenų skiepijimas nuo COVID-19 ligos (koronaviruso infekcijos): gydytojo paslauga	0	45
80	3959	Asmenų skiepijimas nuo COVID-19 ligos (koronaviruso infekcijos): slaugytojo paslauga	0	38
81	3960	Asmenų skiepijimas nuo COVID-19 ligos (koronaviruso infekcijos): slaugytojo ar akušerio paslauga (skyrimas ir atlikimas)	658	2 021
82	3909	Šeimos gydytojo (arba vidaus ligų gydytojo, vaikų ligų gydytojo, akušerio ginekologo ir chirurgo kartu) paslaugos, teikiamos užsieniečiams, neteisėtai kirtusiems Lietuvos Respublikos valstybės sieną, ir užsieniečiams, pasitraukusiems iš Ukrainos dėl Rusijos Federacijos karinių veiksmų Ukrainoje	1 977	253
83	3910	Pirminės ambulatorinės psichikos sveikatos priežiūros paslaugos, teikiamos užsieniečiams, neteisėtai kirtusiems Lietuvos Respublikos valstybės sieną, ir užsieniečiams, pasitraukusiems iš Ukrainos dėl Rusijos Federacijos karinių veiksmų Ukrainoje	149	19
84	3911	Pirminės ambulatorinės odontologinės asmens sveikatos	367	60

Eil. Nr.	Paslaugos kodas	Skatinamosios paslaugos	Suteiktų paslaugų skaičius	
			2022 m.	2023 m.
		priežiūros paslaugos, teikiamos užsieniečiams, neteisėtai kirtusiems Lietuvos Respublikos valstybės sieną, ir užsieniečiams, pasitraukusiems iš Ukrainos dėl Rusijos Federacijos karinių veiksmų Ukrainoje		
85	3912	Fiziologinio neštumo priežiūros paslaugos, teikiamos užsieniečiams, neteisėtai kirtusiems Lietuvos Respublikos valstybės sieną, ir užsieniečiams, pasitraukusiems iš Ukrainos dėl Rusijos Federacijos karinių veiksmų Ukrainoje	80	32
86	4137	Ankstyvoji širdies nepakankamumo diagnostika (atliekamas natriuretino peptido tyrimas)	0	4
87	4140	Savižudybės grėsmę išgyvenančių asmenų priežiūra	0	93
Iš viso			145 365	164 534

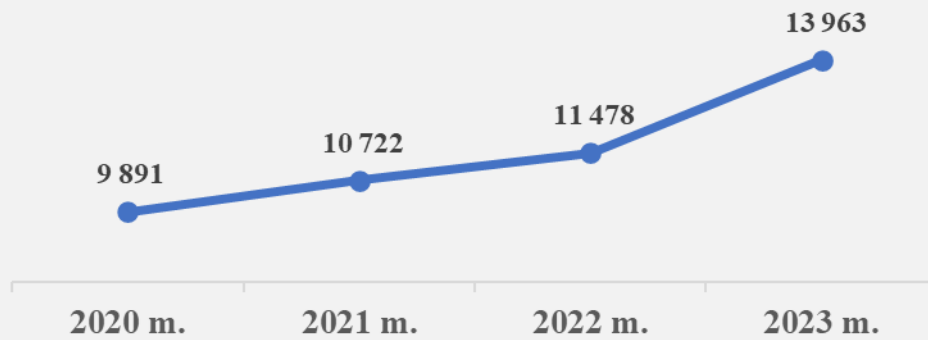
2023 m. suteikta 13% daugiau skatinamųjų paslaugų nei praėjusiais metais (145 365→164 534). Iš jų ženklus pokytis buvo teikiant paslaugas savižudybės grėsmę ir krizę išgyvenantiems asmenims (psichosocialinis vertinimas ir priežiūra), kur per 2023 m. suteikta net 759 % daugiau tokių paslaugų nei ankstesniais metais (27 → 232). Taip pat 22 % buvo suteikta daugiau odontologų paslaugų vaikams, ruošiant juos ugdymo įstaigai.



Iš jų:

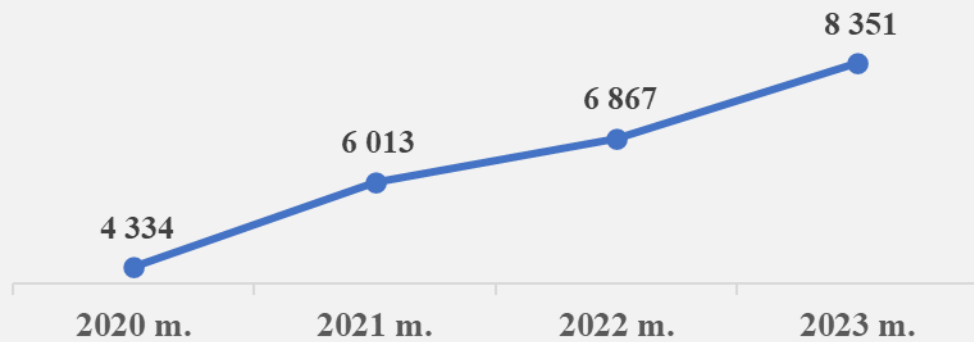
Glikozilinto hemoglobino nustatymas

Glikozilinto hemoglobino nustatymo paslaugų 2023 m. buvo suteikta 22% daugiau nei praėjusiais metais



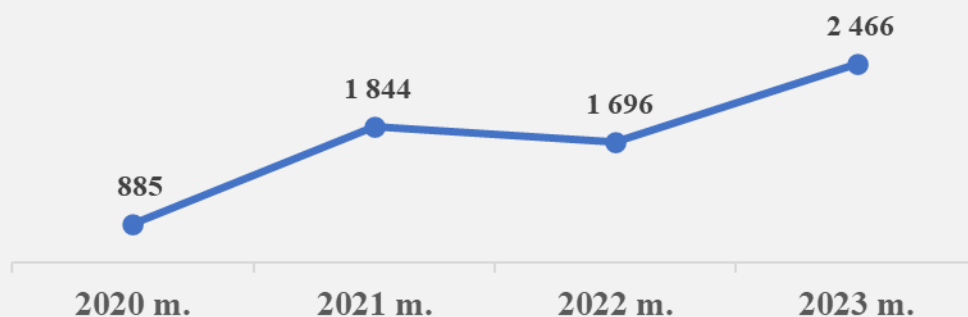
Moksleivių paruošimas mokyklai (odontologai)

Moksleivių paruošimo mokyklai odontologų paslaugų 2023 m. buvo suteikta 22% daugiau nei praėjusiais metais arba 39% daugiau nei 2021 m.



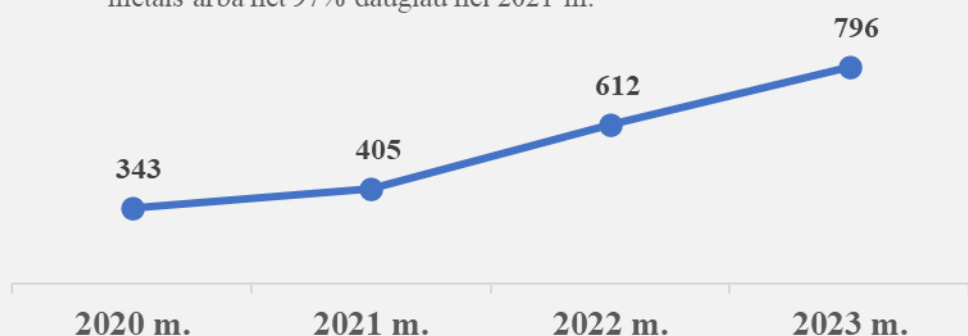
Vaikų dantų dengimas silantais

Vaikų dantų dengimo silantais paslaugų 2023 m. buvo suteikta net 45% daugiau nei praėjusiais metais. Palyginimui 2022 m. jų buvo teikta 8% mažiau nei 2021 m.



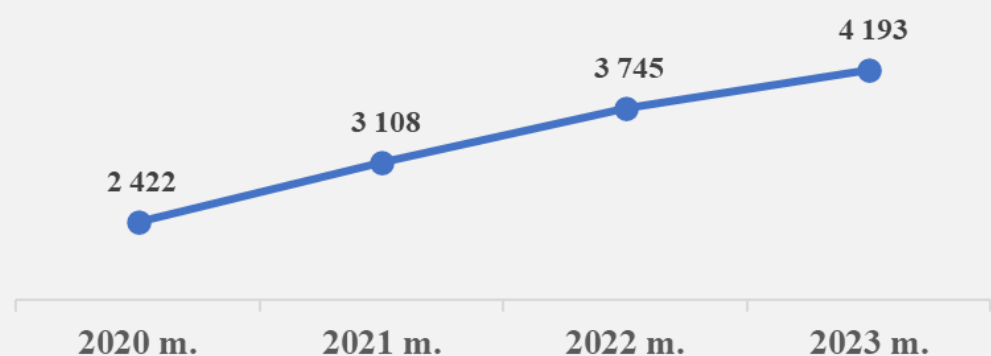
Tuberkulino mėginio (Mantu mėginio) atlikimas 7 metų vaikams

Šių paslaugų 2023 m. buvo suteikta 30% daugiau nei praėjusiais metais arba net 97% daugiau nei 2021 m.



Vaiko psichomotorinės raidos įvertinimas

Šių paslaugų 2023 m. buvo suteikta 12% daugiau nei praėjusiais metais arba 35% daugiau nei 2021 m.



17. Infekcijų kontrolė

17.1 Infekcijų atvejai, susiję su AASPI teikiamomis paslaugomis (hospitalinė infekcija)

32 lentelė

Eil. Nr.	Ligos pavadinimas	Sukėlėjas	Imtasi priemonių
		-	-
Hospitalinių infekcijų skaičius iš viso			0

17.2 Privalomi registruoti užkrečiamųjų ligų atvejai

33 lentelė

Eil. Nr.	Ligos pavadinimas	Atvejų skaičius
I SKYRIUS		
SKIEPIJIMAI VALDOMOS UŽKREČIAMOSIOS LIGOS		
1.	Difterija	0
2.	Gripas	609
3.	<i>Haemophilus influenzae</i> infekcija	1
4.	Įgimtas raudonukės sindromas	0
5.	Kiaulytė (epideminis parotitas)	0
6.	Kokliušas	0
7.	Raudonukė (vokiškieji tymai)	1
8.	Stabligė	0
9.	Tymai	1
10.	Ūminis poliomielitas	0
II SKYRIUS		
LYTINIŲ BŪDU PLINTANČIOS UŽKREČIAMOSIOS LIGOS		
11.	Chlamidijų sukelta limfogranulioma (venerinė)	0
12.	Kitos lytiškai plintančios chlamidijų sukeltos ligos	6
13.	Gonokokinė infekcija	2
14.	Sifilis	0
15.	Įgimtas sifilis	1
16.	Žmogaus imunodeficito viruso (ŽIV) sukelta liga. Besimptomis užkrėstumas žmogaus imunodeficito (ŽIV) virusu	3
III SKYRIUS		
VIRUSINIAI HEPATITAI		
17.	Ūminis hepatitas A	0
18.	Ūminis hepatitas B	0
19.	Ūminis hepatitas C	6
20.	Ūminis hepatitas E	0
21.	Hepatito B nešiotojo ūminė delta (super) infekcija (ūminis hepatitas D)	0
22.	Kitas patikslintas ūminis virusinis hepatitas	0
23.	Lėtinis virusinis hepatitas B	28
24.	Lėtinis virusinis hepatitas C	198

25.	Kitas lėtinis virusinis hepatitas. Lėtinis virusinis hepatitas, nepatikslingas	3
26.	Virusinio hepatito nešiotojas	16
IV SKYRIUS		
PER MAISTĄ IR VANDENĮ PLINTANČIOS UŽKREČIAMOSIOS LIGOS IR UŽKREČIAMOSIOS LIGOS, KURIOMIS UŽSIKREČIAMA PER APLINKĄ		
27.	Amebiasė	1
28.	Askaridozė	4
29.	Botulizmas	0
30.	Cisticerkozė	0
31.	Difilobotriozė	0
32.	Enterobiozė	44
33.	Enterohemoraginės <i>Escherichia coli</i> sukelta infekcija	0
34.	Enteropatogeninės, enterotoksigeninės, enteroinvazinės ir kitos <i>Escherichia coli</i> sukeltos infekcijos	5
35.	<i>Clostridium difficile</i> sukeltas enterokolitas	0
36.	Giardiazė (lambliazė)	1
37.	Himenolepidozė	0
38.	Įgimta toksoplazmozė	0
39.	<i>Yersinia enterocolitica</i> sukeltas enteritas	12
40.	Ne žarnyno jersiniozė	6
41.	Juodligė	0
42.	Kampilobakterijų sukeltas enteritas	14
43.	Kitos bakterijų sukeltos intoksikacijos maistu	18
44.	Kitos bakterijų sukeltos žarnyno infekcijos	34
45.	Bakterijų sukelta žarnyno infekcija, nepatikslinga. Kitas infekcinės kilmės gastroenteritas ir kolitas	234
46.	Kitos salmonelių sukeltos infekcijos	4
47.	Kriptosporidiozė	0
48.	Leptospirozė	0
49.	Listeriozė	0
50.	Norovirusų (Norvalko (Norwalk) veiksnio sukeltas ūminis gastroenteritas	6
51.	Paratifai	0
52.	Paratifo sukėlėjo nešiojimas	0
53.	Rotavirusų sukeltas enteritas	50
54.	Šigeliozė	0
55.	Teniazė	0
56.	Toksokarozė (visceralinė migruojanti lerva)	2
57.	Toksoplazmozė	0
58.	Trichineliozė	0
59.	Trichurozė	0
60.	Vidurių šiltinė	0
61.	Virusų sukeltos ir kitos patikslingos žarnyno infekcijos	142
62.	Virusų sukelta žarnyno infekcija, nepatikslinga	285
V SKYRIUS		
PER ORĄ PLINTANČIOS UŽKREČIAMOSIOS LIGOS		
63.	Tuberkuliozė, patvirtinta bakteriologiškai ir histologiškai, nepatvirtinta bakteriologiškai ar histologiškai, miliarinė tuberkuliozė	7
64.	Legioneliozė (Legionierių liga), neplautinė legioneliozė, (Pontiako karštligė)	3

65.	Meningokokinė infekcija	0
66.	Pneumokokinė infekcija	2
67.	Sunkus ūmus respiracinis sindromas (SŪRS), nepatikslintas	0
68.	Artimųjų Rytų respiracinio sindromo (ARRS) koronaviruso infekcija	0
69.	COVID-19 liga (koronaviruso infekcija)	3767
70.	Ūminės viršutinių kvėpavimo takų infekcijos	35205
71.	Vėjaraupiai	721
VI SKYRIUS KITOS ZOONOZĖS		
72.	Bruceliozė	0
73.	Echinokokoze	6
74.	Erkių platinamas virusinis encefalitas	16
75.	Gripas, sukeltas nustatyto paukščių gripo viruso	0
76.	Kitos moskitų platinamos virusinės karštligės	1
77.	Ku (Q) karštligė	0
78.	Laimo (Lyme) liga	375
79.	Pasiutligė	0
80.	Tuliaremija	0
81.	Vakarų Nilo virusinė infekcija	0
82.	Zikos virusinė infekcija	0
VII SKYRIUS YPAČ PAVOJINGOS ĮVEŽTINĖS IR RETOS UŽKREČIAMOSIOS LIGOS		
83.	Beždžionių raupai	0
84.	Cholera	0
85.	Dengės karštligė	0
86.	Ebolos virusinė liga	0
87.	Geltonoji karštligė	0
88.	Gripas, sukeltas naujo gripo viruso potipio (naujai nustatyto gripo viruso potipio)	0
89.	Hemoraginė karštligė su inkstų sindromu	0
90.	Lasos karštligė	0
91.	Maliarija	1
92.	Maras	0
93.	Marburgo virusinė liga	0
94.	Raupai	0
VIII SKYRIUS KITOS LIGOS		
95.	Bakterinis meningitas	1
96.	<i>Chlamydia psittaci</i> sukelta infekcija	0
97.	Dėmėtoji (epideminė) šiltinė ir recidyvinė šiltinė (Brilo liga)	0
98.	Infekcinė mononukleozė	31
99.	Kroicfeldo-Jakobo (Creutzfeldt-Jakob) liga	0
100.	Moskitų platinamas virusinis encefalitas	0
101.	Niežai	45
102.	Retos tropinės parazitozės	1
103.	Skarlatina	171
104.	Virusinis meningitas	2
IX SKYRIUS SPECIFINĖS SVEIKATOS PROBLEMOS		

105.	Atsparumas antimikrobiniais preparatais	0
106.	Hospitalinės infekcijos	0
107.	Ūmus vangus paralyžius	0
108.	Neuroboreliozė	0
109.	Difterijos toksigeninio sukėlėjo nešiojimas	0
110.	Vidurių šiltinės sukėlėjo nešiojimas	0

17.3 Tyrimai dėl mikrobiologinio užterštumo

34 lentelė

Eil. Nr.	Tyrimo pavadinimas	Tyrimo rezultatai	Imtasi priemonių
1.	2023-01-09 baseino vandens tyrimai. Tyrimų protokolas Nr. TP23-00778	Tyrimai geri	-
2.	2023-02-20 baseino vandens tyrimai. Tyrimų protokolas Nr. TP23-05022	Tyrimai geri	-
3.	2023-03-13 baseino vandens tyrimai. Tyrimų protokolas Nr. TP23-05938	Per didelis laisvojo chloro kiekis	Pakeistas baseino vanduo
4.	2023-04-17 baseino vandens tyrimai. Tyrimų protokolas Nr. TP23-09446	Tyrimai geri	-
5.	2023-05-22 baseino vandens tyrimai. Tyrimų protokolas Nr. TP23-13293	Tyrimai geri	-
6.	2023-06-20 baseino vandens tyrimai. Tyrimų protokolas Nr. TP23-14969	Tyrimai geri	-
7.	2023-07-19 baseino vandens tyrimai. Tyrimų protokolas Nr. TP23-17142	Tyrimai geri	-
8.	2023-08-28 baseino vandens tyrimai. Tyrimų protokolas Nr. TP23-21790	Tyrimai geri	-
9.	2023-09-18 baseino vandens tyrimai. Tyrimų protokolas Nr. TP23-22707	Tyrimai geri	-
10.	2023-10-18 baseino vandens tyrimai. Tyrimų protokolas Nr. TP23-25610	Tyrimai geri	-
11.	2023-11-20 baseino vandens tyrimai. Tyrimų protokolas Nr. TP23-29580	Tyrimai geri	-
12.	2023-12-19 baseino vandens tyrimai. Tyrimų protokolas Nr. TP23-31711	Tyrimai geri	-

17.4 Darbuotojų skiepijimas nuo infekcinių ligų (gripo, COVID-19 ir pan.)

35 lentelė

Eil. Nr.	Liga nuo kurios skiepijama	Paskiepytų darbuotojų įstaigoje skaičius	
		2022 m.	2023 m.
1.	COVID-19	82	46
2.	Gripas	194	233
3.	Tymai	0	0
4.	Hepatitis B	1	7

18. Ambulatorinė slauga

18.1 Ambulatorinės slaugos paslaugos namuose (toliau - ASPN)

36 lentelė

Priemonė/paslauga	2021 m.	2022 m.	2023 m.
Įstaiga pati savo pacientams teikia ASPN (Taip/ Ne). Jei ne, nurodykite įstaigos pavadinimą su kuria esate sudarę sutartį dėl šių paslaugų teikimo	Taip	Taip	Taip
Jei ASPN teikiate kitų ASPĮ pacientams, nurodykite ASPĮ, su kuriomis esate sudarę sutartis	Ne	Ne	Ne
ASPN teikimo laikas (kokiomis savaitės dienomis ir koku laiku)	7-16 val., darbo dienomis	8-20 val., kiekvieną dieną	8-20val., kiekvieną dieną
ASPN teikiančios komandos specialistų fizinių asmenų ir užimtų etatų skaičius, iš viso Iš jų:	Viena komanda	Viena komanda	Viena komanda
Slaugytojų (bendruomenės/ bendrosios praktikos/ išplėstinės praktikos/ psichikos sveikatos slaugytojai) fizinių asmenų ir užimtų etatų skaičius	8	8	9
Slaugytojų padėjėjų fizinių asmenų ir užimtų etatų skaičius	2	3	3
Kineziterapeutų fizinių asmenų ir užimtų etatų skaičius	0	1	1
Kitų specialistų (detalizuoti kokių) fizinių asmenų ir užimtų etatų skaičius	0	0	0
Asmenų, kuriems buvo teiktos ASPN, skaičius, iš viso Iš jų:	1 034	1 073	1 265
Asmenų, kuriems pagal Slaugos paslaugų poreikio vertinimo klausimyną yra nustatytas mažas slaugos poreikis, ir kuriems buvo teiktos ASPN, skaičius	-	114	161
Asmenų, kuriems pagal Slaugos paslaugų poreikio vertinimo klausimyną yra nustatytas vidutinis poreikis, ir kuriems buvo teiktos ASPN, skaičius	-	292	372
Asmenų, kuriems pagal Slaugos paslaugų poreikio vertinimo klausimyną yra nustatytas didelis poreikis, ir kuriems buvo teiktos ASPN, skaičius	-	245	382
Asmenų, kuriems po suteiktų dienos chirurgijos paslaugų, išliko sutrikęs gebėjimas savarankiškai rūpintis savo asmeniniu gyvenimu ir buvo reikalinga pooperacinė slauga namuose, ir kuriems buvo teiktos ASPN, skaičius	-	2	-
Suteiktų ASPN skaičius, iš viso Iš jų:	11 676	15 700	23 068
Asmenims, kuriems pagal Slaugos paslaugų poreikio vertinimo klausimyną yra nustatytas mažas slaugos poreikis, suteiktų ASPN paslaugų skaičius	-	2 500	3 068
Asmenims, kuriems pagal Slaugos paslaugų poreikio vertinimo klausimyną yra nustatytas vidutinis poreikis, suteiktų ASPN paslaugų skaičius	-	4 480	5 842

Priemonė/paslauga	2021 m.	2022 m.	2023 m.
Asmenims, kuriems pagal Slaugos paslaugų poreikio vertinimo klausimyną yra nustatytas didelis poreikis, suteiktų ASPN paslaugų skaičius	-	8 720	14 158
Asmenims, kuriems po suteiktų dienos chirurgijos paslaugų, išliko sutrikęs gebėjimas savarankiškai rūpintis savo asmeniniu gyvenimu ir yra reikalinga pooperacinė slauga namuose, suteiktų ASPN paslaugų skaičius	-	2	-
Vienam asmeniui vidutiniškai suteiktų ASPN skaičius	53 viz.	70 viz.	80 viz.
ASPN gavėjų, kuriems galimai reikalingos socialinės paslaugos, skaičius	9	6	15

18.2 Ambulatorinės paliatyviosios pagalbos paslaugos

37 lentelė

Priemonė/paslauga	2021 m.	2022 m.	2023 m.
Įstaiga pati savo pacientams teikia ambulatorines paliatyviosios pagalbos paslaugas (Taip/Ne). Jei ne, nurodykite įstaigos pavadinimą su kuria esate sudarę sutartį dėl šių paslaugų teikimo	Taip	Taip	Taip
Jei paliatyviosios pagalbos paslaugas teikiate kitų ASPĮ pacientams, nurodykite ASPĮ, su kuriomis esate sudarę sutartis	Ne	Ne	Ne
Asmenų, kuriems suteiktos ambulatorinės paliatyviosios pagalbos paslaugos, skaičius, iš viso Iš jų:	18	27	32
Vaikų, kuriems buvo suteiktos ambulatorinės paliatyviosios pagalbos paslaugos, skaičius	0	0	0
Suaugusių, kuriems buvo suteiktos ambulatorinės paliatyviosios pagalbos paslaugos, skaičius	18	27	32
Suteiktų ambulatorinių paliatyviosios pagalbos paslaugų skaičius, iš viso Iš jų:	597	1 330	1 084
Suteiktų ambulatorinių paliatyviosios pagalbos paslaugų vaikams skaičius	0	0	0
Suteiktų ambulatorinių paliatyviosios pagalbos paslaugų suaugusiems skaičius	597	1 330	1 084

18.3 Psichikos sveikatos centro slaugytojų paslaugos

38 lentelė

Eil.	Paslaugos pavadinimas	2021 m.	2022 m.	2023 m.
-------------	------------------------------	----------------	----------------	----------------

Nr.		Iš viso	1000-čiui prisirašiusių asmenų	Iš viso	1000-čiui prisirašiusių asmenų	Iš viso	1000-čiui prisirašiusių asmenų
1.	Vizitai į namus	135	2	21	0,2	7	0,1
2.	Slaugos procedūros	1 354	15	654	7,23	1 299	14
3.	Atlikta testų (MMSE tyrimų, Beko depresijos skalių, Blessed'o skalių)	-	-	-	-	-	-
4.	Pacientų ar / ir jo artimųjų konsultacijos	2 504	28	7 145	78,	5 423	58
Iš viso		4 095	46	7 820	86	6 729	73

19. Socialinis darbas

19.1 Socialiniai darbuotojai

39 lentelė

Struktūrinio padalinio pavadinimas	Socialiniai darbuotojai			
	Užimtų etatų skaičius		Fizinių asmenų skaičius	
	2022 m.	2023 m.	2022 m.	2023 m.
Psichikos sveikatos centrai	6,53	5,1	6	6

19.2 Socialinės paslaugos

40 lentelė

Eil. Nr.	Struktūrinio padalinio, kuriame dirba socialinis darbuotojas, pavadinimas	Socialinės paslaugos pavadinimas	Suteiktų paslaugų skaičius		Pacientų, kuriems teiktos socialinės paslaugos, skaičius	
			2022 m.	2023 m.	2022 m.	2023 m.
1.	VšĮ Karoliniškių poliklinika PSC	Pacientų konsultavimas	3 414	4 850	2 844	4 263
		Pacientų artimųjų konsultavimas	1 680	1996	1 475	1 571
		Pacientų lankymas namuose	5	6	5	6
		kt. Pirminės ambulatorinės asmens sveikatos priežiūros paslaugos prirašytam gyventojui	7	173	7	173
2	Lazdynų sveikatos priežiūros centras PSC	Pacientų konsultavimas	120	655	25	487
		Pacientų artimųjų konsultavimas	29	55	14	26
		Pacientų lankymas namuose	0	0	0	0
		kt.				
		Iš viso:	5 255	7 735	4 370	6 526

III. Duomenys apie AASPI darbuotojus

20. Darbuotojų amžiaus vidurkis

41 lentelė

Darbuotojų kategorijos	Darbuotojų amžiaus vidurkis
Gydytojai	46
Slaugos personalas*	47
Personalas, tiesiogiai ar netiesiogiai dalyvaujantis teikiant sveikatos priežiūros paslaugas*	45
Personalas, nedalyvaujantis teikiant sveikatos priežiūros paslaugas*	51
Bendras amžiaus vidurkis	47

*-žr. paaiškinimus 43 lentelėje

21. Darbuotojų kaita

42 lentelė

Darbuotojai	Praėjusieji metai			Ataskaitiniai metai		
	Priimta	Atleista	Atleidimo priežastys**	Priimta	Atleista	Atleidimo priežastys**
Iš viso Iš jų:	108	118		136	125	
Gydytojai	51	52	1 - 36 str. 3 d.; 1 - 36 str. 4 d.; 1 - 53 str. 5 p.; 3 - 54 str. 1 d.; 27 - 55 str. 1 d.; 2 - 56 str. 1 d. 4 p.; 17 - 69 str. 1 d.	62	64	2 - 54 str. 1 d.; 35 - 55 str. 1 d.; 1 - 56 str. 1 d. 4 p.; 1 - 58 str. 2 d. 2 p.; 25 - 69 str. 1 d.
Iš jų: Gydytojai rezidentai	21	18		31	28	
Slaugos personalas*	18	19	2 - 54 str. 1 d.; 14 - 55 str. 1 d.; 3 - 56 str. 1 d. 4 p.	18	15	4 - 54 str.; 9 - 55 str. 1 d.; 1 - 56 str. 1 d. 3 p.; 1 - 58 str. 2 d. 1 p.
Personalas, tiesiogiai ar netiesiogiai dalyvaujantis teikiant sveikatos priežiūros	21	25	1 - 36 str. 4 d.; 2 - 54 str. 1 d.; 16 - 55 str. 1 d.; 3 - 56 str. 1 d. 4 p.; 1 - 58 str. 2 d. 1	27	18	1 - 54 str. 1 d.; 16 - 55 str. 1 d.; 1 - 69 str. 1 d.

Darbuotojai	Praėjusieji metai			Ataskaitiniai metai		
	Priimta	Atleista	Atleidimo priežastys**	Priimta	Atleista	Atleidimo priežastys**
paslaugas*			<i>p.; 2- 69 str. 1 d.</i>			
Iš jų: Pagal terminuotas darbo sutartis	12	3		8	1	
Personalas, nedalyvaujantis teikiant sveikatos priežiūros paslaugas *	18	22	<i>1 - 36 str. 3 d.; 1 - 53 str. 5 p.; 1 - 54 str. 1 d.; 9 - 55 str. 1 d.; 1 - 58 str. 2 d. 1 p.; 9 - 69 str. 1 d.</i>	29	28	<i>1 – 36 str. 4 d.; 2 – 54 str. 13 – 55 str. 1 d.; 1 – 56 str. 1 d. 3 p.; 1 – 56 str. 1 d. 4 p.; 2 – 58 str. 2 d. 1 p.; 8 – 69 str. 1 d.</i>
Iš jų: Pagal terminuotas darbo sutartis	16	12	11 rūbininkų	17	10	

*- žr. paaiškinimus 43 lentelėje.

** - nurodomas Lietuvos Respublikos darbo kodekso straipsnis.

2023 m. įstaiga nutraukė darbo santykius su 125 darbuotojais. Daugiausia darbo santykių buvo nutraukta pagal LR Darbo kodekso 55 str. 1 d. (darbuotojo rašytiniu pareiškimu) – 73 atvejai, dėl terminuotų darbo sutarčių – 34 atvejai, šalių susitarimu – 9 atvejai, įgijus teisę į visą senatvės pensiją – 2 atvejai, per išbandymo laikotarpį darbuotojo pareiškimu – 1 atvejis, dėl šiurkštaus darbo pareigų pažeidimo – 4 atvejai.

Darbuotojų kaitą lėmė šie pagrindiniai veiksniai:

1. Darbuotojų išėjimas iš darbo jų pačių noru (išėjimas į kitas privačias ar viešąsias gydymo įstaigas, įgijus teisę į visą senatvės pensiją, kitos).
2. Terminuotos darbo sutartys – atleisti gydytojai rezidentai (28), rūbininkai (10).

2023 m. į VšĮ Karoliniškių polikliniką priimti ir liko dirbti 26 gydytojai:

- Fizinės medicinos ir reabilitacijos gydytojas;
- Gydytojas dietologas;
- Gydytojas oftalmologas;
- Gydytojas reumatologas;
- Gydytojas endokrinologas;
- Gydytojas odontologas;
- Gydytojas akušeris ginekologas;
- Gydytojai psichiatrai;
- Gydytojas gastroenterologas;
- Gydytojas ortopedas traumatologas;
- Gydytojas anesteziologas reanimatologas;
- Šeimos gydytojai;

- ☐ Darbo medicinos gydytojas;
Medicinos gydytojai – budintys gydytojai.

Nuobaudos skiriamos Lietuvos Respublikos darbo kodekse numatytais atvejais. Vši Karoliniškių poliklinikoje 2023 metais buvo skirta drausminė nuobauda – atleidimas iš darbo už šiurkštų darbo pareigų pažeidimą 4 darbuotojams – LR DK 58 str., 2 d., 1 p.

22. Etatai ir darbo užmokestis

43 lentelė

Darbuotojai	Patvirtintų etatų skaičius			Užimtų etatų skaičius			Fizinių asmenų skaičius			Vidutinis darbo užmokestis (apskaičiuojant vienam užimtam etatui)		
	2021 m. gruodžio 31 d.	2022 m. gruodžio 31 d.	2023 m. gruodžio 31 d.	2021 m. gruodžio 31 d.	2022 m. gruodžio 31 d.	2023 m. gruodžio 31 d.	2021 m. gruodžio 31 d.	2022 m. gruodžio 31 d.	2023 m. gruodžio 31 d.	2021 m. gruodžio 31 d.	2022 m. gruodžio 31 d.	2023 m. gruodžio 31 d.
Iš viso*	604,22	604,22	604,22	559,56	564,07	584,037	622	617	641	2 230,5	2 706,8	3147,4
Direktorius	1,0	1,0	1,0	1,0	1,0	1,0	1	1	1	8 583,1	9 261,3	10271,0
Direktoriaus pavaduotojas medicinai**	1,0	1,0	1,0	1,0	1,0	1,0	1	1	1	5 854,7	7 654,8	8267,6
Direktoriaus pavaduotojas valdymui	1,0	1,0	1,0	1,0	1,0	1,0	1	0	1	5 398,6	0,0	5600,0
Vyr. finansininkas	1,0	1,0	1,0	1,0	1,0	1,0	1	1	1	4 738,00	5 259,4	5573,5
Gydytojai	183,56	183,56	183,56	160,42	166,63	168,892	208	212	223	3 446,3	4 317,2	5065,3
Slaugos personalas***	178,38	178,38	178,38	167,73	172,152	180,792	173	174	183	1 992,2	2 348,4	2710,6
Personalas, tiesiogiai ar netiesiogiai dalyvaujantis teikiant sveikatos priežiūros paslaugas ****	156,78	156,78	156,78	150,18	148,3	151,347	157	151	154	1 512,2	1 786,5	2035,2

Darbuotojai	Patvirtintų etatų skaičius			Užimtų etatų skaičius			Fizinių asmenų skaičius			Vidutinis darbo užmokestis (apskaičiuojant vienam užimtam etatui)		
	2021 m. gruodžio 31 d.	2022 m. gruodžio 31 d.	2023 m. gruodžio 31 d.	2021 m. gruodžio 31 d.	2022 m. gruodžio 31 d.	2023 m. gruodžio 31 d.	2021 m. gruodžio 31 d.	2022 m. gruodžio 31 d.	2023 m. gruodžio 31 d.	2021 m. gruodžio 31 d.	2022 m. gruodžio 31 d.	2023 m. gruodžio 31 d.
Personalas, nedalyvaujantis teikiant sveikatos priežiūros paslaugas *****	80,5	81,5	81,5	77,24	73,99	79	80	77	77	1 477,4	1 667,0	1 942,28

* - neįtraukiami darbuotojai, esantys nėštumo ir gimdymo, vaiko priežiūros atostogose.

** - jei yra keletas direktoriaus pavaduotojų, įrašyti visus atskirai (pvz., direktoriaus pavaduotojas medicinai, direktoriaus pavaduotojas ūkiui ir pan.).

*** - specialistai, turintys licencijas teikti slaugos paslaugas ir jas teikiantys (įskaitant akušerius).

**** - t. y. burnos higienistai, logoterapeutai, biomedicinos technologai, radiologijos technologai, slaugytojų padėjėjai, gydytojų odontologų padėjėjai, kineziterapeutai, ergoterapeutai, socialiniai darbuotojai, medicinos psichologai, medicinos biologai, medicinos registраторiai, autoklavuotojai, masažuotojai ir pan.

***** - t. y. valytojai, ūkio dalies, buhalterijos, statistikos darbuotojai, viešųjų pirkimų specialistai, direktoriaus padėjėjai (sekretoriai) ir pan.

Vidutinis darbuotojų darbo užmokestis 2023 m., lyginant su 2022 m. padidėjo 440,50 Eur arba, 16 %, lyginant su 2021 m. padidėjo 916,90 Eur arba 41 %.

Direktoriaus darbo užmokestis 2023 m. lyginant su 2022 m. padidėjo 1009,70 Eur arba 11 %, o lyginant su 2021 m. padidėjo 1687,90 Eur arba 20 %.

Direktoriaus pavaduotojo medicinai darbo užmokestis 2023 m. lyginant su 2022 m. padidėjo 612,80 Eur arba 8 %, o lyginant su 2021 m. padidėjo 2412,90 Eur arba 41 %.

Direktoriaus pavaduotojas valdymui grįžo iš vaiko priežiūros atostogų. 2022 pajamų nebuvo, o darbo užmokestis 2023 m. lyginant su 2021 m. padidėjo 201,40 Eur arba 4 %.

Vyr. finansininko darbo užmokestis 2023 m. lyginant su 2022 m. padidėjo 314,10 Eur arba 6 %, lyginant su 2021 m. padidėjo 835,50 Eur arba 18 %.

Vidutinis gydytojų darbo užmokestis 2023 m., lyginant su 2022 m. padidėjo 748,10 Eur arba 17 % lyginant su 2021 m. padidėjo 1619,00 Eur arba 47 %.

Vidutinis slaugos personalo darbo užmokestis 2023 m., lyginant su 2022 m. padidėjo 362,30 Eur arba 15 %, lyginant su 2021 m. padidėjo 718,40 Eur arba 36 %.

Vidutinis personalo dalyvaujančio teikiant sveikatos priežiūros paslaugas darbo užmokestis 2023 m. lyginant su 2022 m. padidėjo 248,70 Eur arba 14 %, lyginant su 2021 m. padidėjo 523,00 Eur arba 35 %.

Vidutinis personalo nedalyvaujančio teikiant sveikatos priežiūros paslaugas darbo užmokestis 2023 m. lyginant su 2022 m. padidėjo 275,30 Eur arba 17 %, lyginant su 2021 m. padidėjo 464,90 Eur arba 31 %.

Palyginimas atliktas su darbo užmokesčio priedais mokamais iš Vilniaus m. savivaldybės lėšų.

Metų pabaigoje atlikus darbuotojų vertinimą buvo išmokėtos premijos už veiklos rezultatus: 2021 m. – 1 103 447,74 Eur, 2022 m. – 1 347 109,44 Eur, o 2023 m. premijų fondas sudarė 1 621 004,88 Eur.

IV. AASPI finansinė ir ūkinė veikla

23. Įstaigos pajamos ir sąnaudos

44 lentelė

tūkst. Eur

		2022 m.				2023 m.			
		Iš viso	%	Iš PSDF	%	Iš viso	%	Iš PDSF	%
1	Pajamos, iš viso	24 048,9	100,0	18 869,8	100,0	27 354,7	100	22 751,6	100
	iš jų								
1.1	PSDF lėšos	18 869,8	78,5	18 869,8	100,0	22 751,6	83,2	22 751,6	100,0
1.2	Mokamos medicininės paslaugos	1 509,3	6,3	0	0,0	1 941,9	7,1	0	0,0
1.3	Kitos pajamos	10,7	0,0	0	0,0	43,3	0,2	0	0,0
1.4	Finansavimo pajamos	3 659,1	15,2	0	0,0	2 617,9	9,6	0	0,0
2	Paprastosios sąnaudos, iš viso	23 801,2	100	18 695,5	100	26 324,5	100	21 954,5	100
	iš jų:								
2.1	Veiklos sąnaudos	23 801,2	100	18 695,5	100	26 324,5	100,0	21 954,5	100
2.1.1.	Darbo užmokesčio	18 807,2	71,4	16 267,3	74,1	21 944,5	83,4	19 263,9	87,7
2.1.2	Socialinio draudimo įmokos	339,6	1,3	293,8	1,3	398,8	1,5	349,6	1,6
2.1.3	Vaistų ir medicinos priemonių	2404,5	9,1	475,6	2,2	1 695,8	6,4	320,4	1,5
2.1.4	Laboratorinių ir kitų tyrimų atliekamų kitose įstaigose	247,0	0,9	247	1,1	219,8	0,8	219,8	1,0
2.1.5	Pacientų transportavimas	0	0,0	0	0,0	0	0,0	0	0,0
2.1.6	Pacientų maitinimo	0	0,0	0	0,0	0	0,0	0	0,0
2.1.7	Komunalinės ir ryšio paslaugos	277,5	1,1	275,6	1,3	272,5	1,0	272	1,2
2.1.8.	Einamasis remontas	47,8	0,2	35,3	0,2	91,2	0,3	58,4	0,3
2.1.9	Medicinos įrangos remonto ir priežiūros	43,2	0,2	43,2	0,2	35,1	0,1	35,1	0,2
2.1.10	Įmokos žalai atlyginti	37,9	0,1	37,9	0,2	48,1	0,2	48,1	0,2
2.1.11	Darbuotojų kvalifikacijos kėlimas	43,8	0,2	40,4	0,2	29,9	0,1	24,6	0,1
2.1.12	Kitos išlaidos	1 552,7	5,9	979,4	4,5	1 588,8	6,0	1 362,6	6,2
3.	Finansinis rezultatas	247,7		174,3		1 030,1		797,1	
4	Įsigyta ilgalaikio turto	623,4		586,6		704,3		502,0	
4.1	Nebaigta statyba	545,8		0		545,8		0	
4.2.	Nebaigta statyba patikėjimo teise gautam turtui	0		0		0		0	

Didžiausią pajamų dalį sudarė pajamos už suteiktas asmens sveikatos priežiūros paslaugas iš PSDF – 22 751,6 tūkst. Eur (83,2 proc. visų pajamų), arba 3 881,8 tūkst. Eur daugiau nei 2022 m.

Finansavimo pajamos sudarė 2 617,9 tūkst. Eur arba 9,6 procento visų įstaigos pajamų.

Sąnaudos iš PSDF padidėjo 3 259 tūkst. Eur, iš jų, darbo užmokesčio ir socialinio draudimo sąnaudos padidėjo 3 052,4 tūkst. Eur. Sumažėjus COVID-19 skiepavimo mastui sumažėjo vaistų ir medicinos priemonių įsigijimo sąnaudos 708,7 tūkst. Eur, iš PSDF sumažėjo 155,2 tūkst. Eur.

Komunalinių paslaugų ir ryšio sąnaudos lyginant su 2022 m. sumažėjo 5 tūkst. Eur arba 1,8 procento.

Visos sąnaudos 2023 m. palyginus su 2022 m. padidėjo 2 523,3 tūkst. Eur.

24. Gautos pajamos pagal finansavimo šaltinius

45 lentelė

Finansavimo šaltiniai	2022 m.		2023 m.		Padidėjimas / sumažėjimas	
	suma	%	suma	%	suma	%
	<i>1</i>	<i>2</i>	<i>3</i>	<i>4</i>	<i>5</i>	<i>6</i>
Pajamos iš PSDF	18 869,8	78,5	22 751,6	83,2	3 881,8	20,6
Finansavimo pajamos:	3 658,7	15,2	2 617,9	9,6	-1 041,2	-28,5
Savivaldybės lėšos	1 309,5	5,4	1 296,1	4,7	-13,40	-1,0
Valstybės biudžeto lėšos	1 690,7	7,0	622,5	2,3	-1 068,20	-63,2
ES lėšos	205,0	0,9	124,4	0,5	-80,50	-39,3
Kiti finansavimo šaltiniai	453,9	1,9	574,9	2,1	120,90	26,6
Pajamos už mokamas paslaugas iš viso	1 509,30	6,3	1 941,70	7,1	432,4	28,6
Iš jų:						
medicininės paslaugos	1 497,8	6,2	1 927,8	7,0	430,0	28,7
nemedicininės paslaugos	11,5	0,0	13,9	0,1	2,4	20,9
Kita veikla	10,7	0,0	43,3	0,2	32,5	303,7
Iš viso:	24 048,5	100,0	27 354,7	100,0	3 305,5	13,7

Pajamos iš PSDF 2023 metais lyginant su 2022 m. padidėjo 3 881,8 tūkst. Eur arba 20,6 procento.

Finansavimo pajamos sumažėjo 1 041,2 tūkst. Eur arba 28,5 proc.

25. Įstaigos finansinės veiklos rezultatai

46 lentelė

Finansinis veiklos rezultatas		Padidėjimas / sumažėjimas (Eur ir %)	Nepaskirstytas pelnas (nuostolis)		Padidėjimas / sumažėjimas (Eur ir %)
2023 m.	2022 m.		2023m.	2022 m.	
1 030,1	247,7	782,4 tūkst. Eur	5 800,0	4 769,8	1 030,2 tūkst. Eur
		315,9 proc.			21,6 proc.

26. Per vienerius metus gautinos sumos ir pinigai bankų sąskaitose

47 lentelė

	tūkst. Eur		
Įstaigos pavadinimas*	2022 m.	2023 m.	Padidėjimas / sumažėjimas
Vilniaus TLK už suteiktas paslaugas	1 958,7	2 300,8	342,1
ES lėšomis finansuojamo projekto veikloms vykdyti	9,7	0	-9,7
Kitos gautinos sumos	8,3	9,1	0,8
Viso gautinos sumos:	1 776,7	2 309,9	333,2
Pinigai banko sąskaitose ir kasoje	3 172,7	4 332,1	1 159,4
Iš viso:	5 149,4	6 642,0	1 492,6

* - išvardijamos didžiausios per vienerius metus gautinos sumos ir pinigai bankų sąskaitose (virš 3 tūkst. Eur).

Per vienerius metus gautinos sumos padidėjo 333,2 tūkst. Eur, iš jų: iš Vilniaus TLK gautinos sumos padidėjo 342,1 tūkst. Eur, tačiau pasibaigus ES lėšomis finansuojamam projektui, neliko buvusių įsipareigojimų, kitos gautinos sumos padidėjo 0,8 tūkst. Eur.

Poliklinikos kitas gautinas sumas sudaro skolos už komunalinius patarnavimus bei suteiktas sveikatos priežiūros paslaugas.

27. Įsipareigojimai (ilgalaikiai ir trumpalaikiai) pagal įstaigas

48 lentelė

	tūkst. Eur			
Eil. Nr.	Įstaigos pavadinimas	2022 m.	2023 m.	Padidėjimas / sumažėjimas
1	Valstybinio socialinio draudimo fondo valdyba	0	715,0	715,0
2	Valstybinė mokesčių inspekcija	6,2	3,4	-2,8
3	Atostogų rezervas	1 496,1	1 195,9	-300,2
4	Ilgalaikiai atidėjiniai	0	391,6	391,6
5	AB Vilniaus šilumos tinklai	24,0	17,1	-6,9
6	AB Energijos skirstymo operatorius	4,4	3,9	-0,5
7	UAB Eurocahs1	2,8	3,4	0,6
8	UAB Roche	7,4	0	-7,4
9	UAB Ignitis /UAB Elektrum	7,1	8,6	1,5
10	UAB "Jokado projektai"	0	4,8	4,8
11	UAB "Baltic Amadeus"	0	3,4	3,4
12	UAB Blue Bridge MSP	3,4	4,2	0,8
13	UAB Synlab Lietuva	9,8	0,7	-9,1
14	UAB Medicina practica laboratorija	8,6	13,1	4,5
15	UAB "Corpus A"	3,2	0	-3,2
16	UAB "Graina"	3,8	0	-3,8
17	UAB Schindler-liftas"	4,4	0	-4,4

18	UAB" Diagnostinės sistemos"	4,5	4,1	-0,4
19	Lietuvos ir Suomijos UAB "Plandent"	5,7	0	-5,7
20	MB "Jamamta"	8,2	0	-8,2
21	Kiti	36,1	29,2	-6,9
	Iš viso	1 635,7	2 398,4	762,7

* - išvardijami didžiausi ilgalaikiai ir trumpalaikiai įsipareigojimai pagal tiekėjus (virš 3 tūkst. Eur).

28. Įsipareigojimai pagal ekonominę klasifikaciją

49 lentelė

Įsipareigojimas pagal ekonominę klasifikaciją	2022 m.	2023 m.	tūkst. Eur	
			Padidėjimas / sumažėjimas	
Darbo užmokestis	5,8	3,2	-2,6	
Socialinio draudimo įmokos	0	0	715	
Sukauptas atostogų ir pensijų rezervas	1 496,1	1 587,5	91,4	
Vaistai ir medicinos priemonės	53,9	19,6	-34,3	
Komunalinės ir ryšių paslaugos	48,4	37,7	-10,7	
Kiti	30,4	35,4	3,9	
Iš viso	1 635,7	2 398,4	762,7	

2023 m. įstaigos įsipareigojimai, palyginus su 2022 m., iš viso padidėjo 762,7 tūkst. Eur, iš jų: padidėjo įsipareigojimai Socialinio draudimo valdybai – 715 tūkst. Eur, kaupiniai (atostogų ir pensijų rezervas) darbuotojams padidėjo 91,4 tūkst. Eur, nes padidėjo vidutinis darbo užmokestis, tačiau sumažėjo įsiskolinimas tiekėjams už medicinos priemones ir komunalinius patarnavimus.

Kitus trumpalaikius įsipareigojimus sudaro skolos už komunalinius patarnavimus ir įsigytas prekes bei paslaugas per ataskaitinių metų gruodžio mėnesį.

29. Vykdytos programos ir projektai, jų finansavimo šaltiniai, sumos

50 lentelė

Eil. Nr.	Programos, projekto pavadinimas	Finansavimo šaltinis	Įgyvendinimo laikotarpis	Programos, projekto pagrindinės veiklos	Projektui, programai skirtų finansavimo lėšų suma, tūkst. Eur			
					iš viso		iš jų per 2023 m.	
					skirtos lėšos	gautos lėšos	skirtos lėšos	gautos lėšos

Eil. Nr.	Programos, projekto pavadinimas	Finansavimo šaltinis	Įgyvendinimo laikotarpis	Programos, projekto pagrindinės veiklos	Projektui, programai skirtų finansavimo lėšų suma, tūkst. Eur			
					iš viso		iš jų per 2023 m.	
					skirtos lėšos	gautos lėšos	skirtos lėšos	gautos lėšos
1	Profilaktiniai skiepai	Kiti finansavimo šaltiniai (VLK, ULAC, ESSC)	2023	Nemokamos vakcinos	539,90	539,90	539,90	539,90
2	Skiepijimas nuo Covid-19 ligos	Valstybės biudžeto lėšos(SAM)	2023	Covid-19 vakcinos ir med. priemonės	13,49	13,49	13,49	13,49
3	Skiepijimas nuo Covid-19 ligos	Kitų finansavimo šaltinių lėšos	2023	Covid-19 vakcinos	65,52	65,52	65,52	65,52
4	DOC kabinetų aprūpinimas vaistais	Kitų šaltinių finansavimo lėšos Centro poliklinika	2023	Vaistai	6,01	6,01	6,01	6,01
5	Pakaitinio palaikomojo gydymo metadonu programa	Kitų finansavimo šaltinių lėšos (PLC)	2023	Metadonas	1,47	1,47	1,47	1,47
6	„Sveikatos priežiūros kokybės ir prieinamumo gerinimas tikslinėms gyventojų grupėms įgyvendinant inovatyvius ir efektyvius sveikatos priežiūros modelius“.	ES struktūrinių fondų lėšos	2021-2023	Sergančiųjų cukriniu diabetu paslaugų prieinamumo ir kokybės gerinimas	259,91	259,91	7,35	7,35
7	Kompensacija už elektromobilių įsigijimą	ES struktūrinių fondų lėšos	2023	Kompensacija už elektromobilių įsigijimą	12,00	12,00	12,00	12,00
8	Pagalbos artimiesiems programa	Savivaldybės biudžeto lėšos	2023	Psichinės sveikatos paslaugos	32,00	32,00	32,00	32,00
9	Jaunimo sveikatos centras	Savivaldybės biudžeto lėšos	2023	Paslaugų jaunimui teikimas	54,00	54,00	54,00	54,00
10	Echoskopo įsigijimo išlaidų kompensavimas	Savivaldybės biudžeto lėšos	2023	Išlaidų kompensavimas	49,60	49,60	49,60	49,60

Eil. Nr.	Programos, projekto pavadinimas	Finansavimo šaltinis	Įgyvendinimo laikotarpis	Programos, projekto pagrindinės veiklos	Projektui, programai skirtų finansavimo lėšų suma, tūkst. Eur			
					iš viso		iš jų per 2023 m.	
					skirtos lėšos	gautos lėšos	skirtos lėšos	gautos lėšos
11	Kondicionavimo įrangos įsigijimo kompensavimas	Savivaldybės biudžeto lėšos	2023	Išlaidų kompensavimas	130,00	130,00	130,00	130,00
12	Skiepijimo nuo erkinio encefalito programa	Savivaldybės biudžeto lėšos	2023	Ikimokyklinio ugdymo įstaigų darbuotojų skiepijimui	13,62	13,62	13,62	13,62
13	Šeimos institucijos finansavimo programa	Savivaldybės biudžeto lėšos	2023	Šeimos gydytojo paslaugų prieinamumo didinimas ir apmokėjimo gerinimas	1028,07	1028,07	1028,07	1028,07
14	Patalpų pritaikymas neįgaliems	Savivaldybės biudžeto lėšos	2023	Įėjimo durų keitimas	35,00	35,00	35,00	35,00
15	NATO viršūnių susitikimo sveikatos priežiūros paslaugų išlaidų kompensavimas	Savivaldybės biudžeto lėšos	2023	NATO viršūnių susitikimo sveikatos priežiūros paslaugų išlaidų kompensavimas	13,58	13,58	13,58	13,58
16	Parama Ukrainai Rezidentai	Kitų finansavimo šaltinių lėšos	2023	Med. priemonės	62,23	62,23	62,23	62,23
		Valstybės biudžeto lėšos	2023		37,69	37,69	37,69	37,69
17	Vilniaus universiteto studentų praktika	Kiti finansavimo šaltiniai	2023	Darbo užmokestis	3,28	3,28	3,28	3,28
18	Rezidentai	Valstybės biudžetas	2023	Rezidentų darbo užmokestis	218,76	218,76	218,76	218,76
19	Vilniaus kolegijos studentų praktika	Valstybės biudžetas	2023	darbo užmokestis	5,96	5,96	5,96	5,96
20	Valstybinė mokesčių inspekcija prie Lietuvos Respublikos finansų ministerijos	Kitų finansavimo šaltinių lėšos	2023	1,2 % nuo gyv. pajamų mokesčio Poliklinikos veiklai	0,79	0,79	0,79	0,79
21	Parama iš įv. įstaigų ir organizacijų	Kitų finansavimo šaltinių lėšos	2023	Med. priemonės	6,48	6,48	6,48	6,48
Iš viso					2 589,36	2 589,36	2 336,80	2 336,80

Daugiausiai lėšų buvo gauta iš savivaldybės biudžeto šeimos gydytojo paslaugų prieinamumui didinti ir apmokėjimui gerinti – 1 028,07 tūkst. Eur, nemokamoms profilaktinėms vakcinoms skirta 539,9 tūkst. Eur, COVID-19 vakcinoms ir med. priemonėms iš viso skirta 79,01 tūkst. Eur.

Vilniaus m. savivaldybė kompensavo echoskopo įsigijimo, kondicionierių, automatiškai atsidarančių durų įsigijimo ir montavimo išlaidas už 214,6 tūkst. Eur. Jaunimo sveikatos centro sveikatos paslaugoms teikti, pagalbos bandžiusiems nusižudyti ar savižudybę patyrusių asmenų artimiesiems programų vykdymui buvo skirta 86 tūkst. Eur, ikimokyklinio ugdymo įstaigų darbuotojų skiepijimui nuo erkinio encefalito skirta 13,6 tūkst. Eur.

2023 metais buvo apmokėtas galutinis ES struktūrinių fondų lėšomis finansuojamas Sveikatos priežiūros kokybės ir prieinamumo gerinimo tikslinėms gyventojų grupėms įgyvendinant inovatyvius ir efektyvius sveikatos priežiūros modelius projekto mokėjimo prašymas. Projekto įgyvendinimui iš viso skirta 259,91 tūkst. Eur.

30. Patikėjimo teise, panaudos ir nuomos būdu naudojamas ilgalaikis turtas

51 lentelė

Eil. Nr.	Turto savininkas	Turto vertė		Įsigytas (nurašytas) per ataskaitinius metus* (žymėti + arba -)	Pastabos
		įsigijimo	likutinė		
1	Savivaldybė	0,4	0,4	-5,9	panaudos būdu naudojamas turtas
2	Valstybė	44,5	44,5		panaudos būdu naudojamas turtas
3	Valstybė	956,0	956,0		panaudos būdu naudojama žemė
4	Savivaldybė	6 335,9	5 097,5	3,7	patikėjimo teise valdomas turtas
5	Kt.	595,2	595,2	312,5	panaudos būdu naudojamas turtas gautas iš kitų įmonių, organizacijų

*- nurodomi lėšų šaltiniai – apyvartinės lėšos, trumpalaikės ar ilgalaikės paskolos, lizingo būdu, gauta parama ir pan.

31. Rekonstrukcija ir remontas

52 lentelė

Eil. Nr.	Rekonstrukcijos / remonto darbai	Vertė	Finansavimo šaltinis	Vykdytojai
1	Pagrindinio ir vaikų įėjimo slankiojančių durų įrengimas L. Asanavičiūtės g. 27A	23,05	Savivaldybės lėšos	UAB "Ingana"
2	Slankiojančių durų įrengimas Architektų g. 17 ir Erfurto g. 15	5,88	Savivaldybės lėšos	UAB "Ingana"

Eil. Nr.	Rekonstrukcijos / remonto darbai	Vertė	Finansavi mo šaltinis	Vykdytojai
3	Slankiojančių durų įrengimas Architektų g. 17 ir Erfurto g. 15	17,17	Įstaigos lėšos	UAB "Ingana"
4	Lauko laiptų remontas Erfurto g. 15	7,13	Įstaigos lėšos	UAB "Budekos statyba"
5	Šeimos skyriaus 7 a. kabinetų įrengimas L. Asanavičiūtės g. 27A	4,22	Įstaigos lėšos	UAB "Lenora", UAB "Langų linija", UAB "Dangų studija", UAB " Durų galerija"
6	LSPC 9,14,15,16 kabinetų remontas Architektų g. 17	5,74	Įstaigos lėšos	UAB "Lenora", UAB "Dangų studija"
7	Sterilizacinės patalpų remontas L. Asanavičiūtės g. 27A	2,39	Įstaigos lėšos	UAB "Langų linija"
8	LSPC kabinetų remontas 301, 302, 303, 314, 110 Erfurto g. 15	4,21	Įstaigos lėšos	UAB "Dangų studija"
9	Fasado perdažymas, panaikinant "grafiti" piešinius Architektų g. 17	4,05	Įstaigos lėšos	UAB " Royal Construction Solutions "
10	Lauko laiptų remontas Karaliaučiaus g. 11	3,02	Įstaigos lėšos	UAB "Budekos statyba"
11	A korpuso 1 aukšto ir B korpuso 4 aukšto koridoriaus atskyrimas	4,73	Įstaigos lėšos	UAB ""Langų linija"
12	Kūdikių žindymo kambarys L. Asanavičiūtės g. 27A	1,39	Įstaigos lėšos	UAB "Stiklita"
13	LSPC, Asanavičiūtės g. 27A kitas smulkus remontas	5,87	Įstaigos lėšos	UAB "Heliopolis", UAB "DEPO DIY LT", UAB "Kesko Senukai Lithuania", UAB "VEJUVA", UAB "Montuva"
	Viso	88,83		

32. Sąnaudos valdymo išlaidoms

53 lentelė

tūkst. Eur

	2022 m.				2023 m.			
	Iš viso	% nuo sąnaudų	Iš PSDF	% nuo sąnaudų	Iš viso	% nuo sąnaudų	Iš PDSF	% nuo sąnaudų
Sąnaudos	23 801,2		18 695,5		26 324,5		21 954,5	
Valdymo išlaidos* iš viso	273,6	1,15	273,6	1,46	311,3	1,18	311,3	1,42
Iš jų:								
Darbo užmokestis	270,8	1,14	270,8	1,45	311,3	1,18	311,3	1,42
Prekės ir paslaugos	2,8	0,01	2,8	0,01	0	0	0	0
Administracinių pastatų išlaikymas (remontas)	0	0	0	0	0	0	0	0
Darbdavių socialinės pašalpos	0	0	0	0	0	0	0	0
Materialiojo ir nematerialiojo turto įsigijimas	0	0	0	0	0	0	0	0

	2022 m.				2023 m.			
	Iš viso	% nuo sąnaudų	Iš PDSF	% nuo sąnaudų	Iš viso	% nuo sąnaudų	Iš PDSF	% nuo sąnaudų
Darbo vietų įkūrimas	0	0	0	0	0	0	0	0

Pastaba. Valdymo išlaidos apskaičiuojamos pagal formulę:

$$\frac{\text{Metinė valdymo darbuotojų * išlaidų suma**}}{\text{Pagrindinės įstaigos veiklos sąnaudos per metus + kitos įstaigos veiklos sąnaudos per metus}} \times 100 \%$$

* - prie valdymo darbuotojų priskiriami: įstaigos vadovas ir jo pavaduotojai, patarėjai, vyriausieji finansininkai (buhalteriai). Neįtraukiami darbuotojai, esantys nėštumo ir gimdymo, vaiko priežiūros atostogose.

** - valdymo darbuotojų išlaidoms priskiriama: darbo užmokestis, prekių ir paslaugų naudojimo išlaidos, darbo vietų įkūrimo, administracinių pastatų išlaikymo (įskaitant remontą) sąnaudos, darbdavių socialinės pašalpos, materialiojo ir nematerialiojo turto įsigijimo išlaidos.

V. AASPI organizacinė veikla

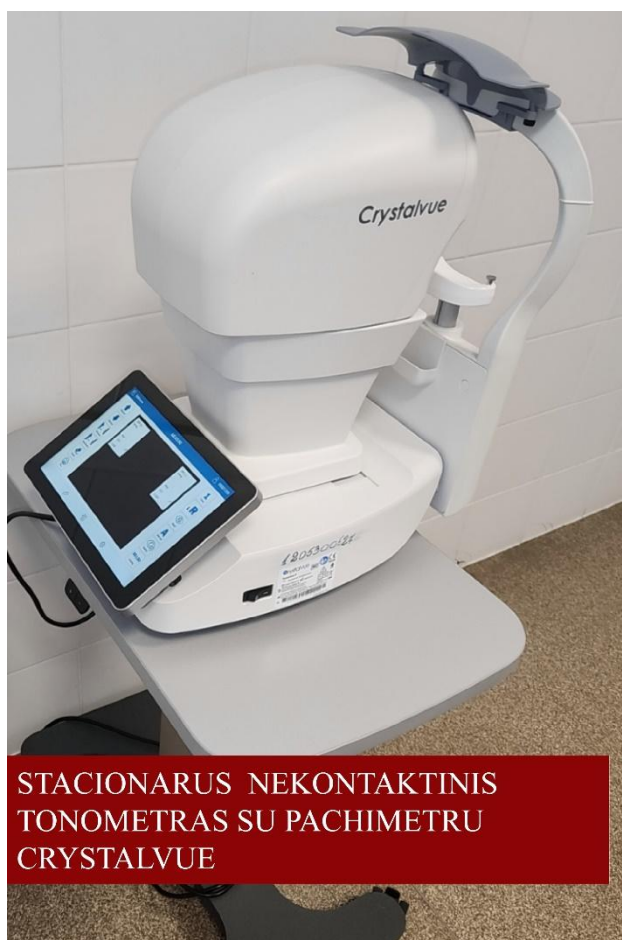
33. Įsigyta įranga, nauji tyrimo, gydymo, darbo metodai

54 lentelė


Eil Nr	Įsigyta įranga, nauji tyrimo, gydymo, darbo metodai	Vertė, Eur	Paslaugų (pacientų)
			skaičius ir nauda
1	Elektromobilis Škoda ENYAQ 80 Nr.EA5953	55 409,53	
2	Echoskopas GE Healthcare Logiq P9	49 973,00	
3	Echoskopas GE Healthcare Versana Premier	49 610,00	
4	Diagnosticinė ultragarsinė sistema Samsung	41 500,00	
5	Elektromobilis Renault ZOE Nr.EA5964	38 879,72	
6	Panoraminiis rentgeno aparatas VistaPano S 2D	38 357,00	
7	Automatinė dvipusė 6 lygių plovimo dezinfekavimo mašina	37 485,80	
8	Plyšinė lempa SL 120 Carl Zeiss 2 vnt.	24 379,08	
9	Kompiuterinis perimetras HFA3 Model 840	24 327,05	
10	Bekontaktis tonometras su pachimetru CT 2 vnt.	22 501,16	
11	Kardiologinė krūvio testavimo sistema Custo	21 805,41	
12	Spinta endofibroskopų saugojimui ir džiovinimui	11 979,00	
13	Bekontaktis tonometras Visuplan 500 Carl Zeiss	10 890,00	
14	TonoVue-P tonometras su pachimetru bekon	9 559,00	
15	Nazolaringoskopas 2,8 mm 300mm ilgio	6 143,81	

16	Kompresorius 3 cilindrų 2 galvų su džiov	5 400,00	
17	Vaisiaus monitorius EDAN F3 2 vnt.	4 796,44	
18	Kūno sudėties monitoravimo sistema BC300	4 525,40	
19	Svarstyklės medicininės M-125 su ūgio matuokle 8 vnt.	4 452,80	
20	Masažo stalas eMensa EM-5EM 2 vnt.	3 993,00	
21	Defibriliatorius ME PAD automatinis 2 vnt.	3 133,80	
22	Weelko-Galea 3 motor white electric bed	2 101,81	
23	EKG prietaisas iMAC12	1 996,50	
24	3 kanalų EKG holterio užrašymo įrenginys EC-3H	1 917,85	
25	Elektrinis 2-jų d. terapinis stolas Prestige M-S2.F0	1 854,00	
26	Otoskopas Beta 400 LED 3.5 V 2 vnt.	1 161,60	

Įsigijus modernią ir šiuolaikišką medicininę įrangą, pacientams teikiamos aukščiausius diagnostikos ir gydymo standartus atitinkančios sveikatos priežiūros paslaugos. Ankstyva diagnostika padeda laiku įtarti gresiančius susirgimus ir paskirti reikalingą tolimesnį gydymą.



**STACIONARUS NEKONTAKTINIS
TONOMETRAS SU PACHIMETRU
CRYSTALVUE**



**INSTRUMENTŲ PLOVIMO
DEZINFEKAVIMO MAŠINA**



ECHOSKOPAS IR JO DALYS



ECHOSKOPAS IR JO DALYS



ECHOSKOPAS IR JO DALYS



OFTALMOLOGINĖ ĮRANGA





AKUMULIATORINIS OTOSKOPAS SU PRIEDAIS



PANORAMINIS RENTGENO APARATAS

34. Informacinių technologijų plėtra

34.1 Naujų informacinių technologijų įdiegimas

55 lentelė

Eil. Nr.	Informacinių technologijų apibūdinimas	Rezultatai ir nauda
1.	Įdiegta Slaugomų namuose pacientų stebėjimo ir apskaitos sistema	Sistema įgalina patogiai administruoti teikiamas slaugos paslaugas pacientų namuose: užtikrinama paslaugų apskaita ir kontrolė
2.	Užtikrinta pacientų registracija į laukiančiųjų eilę	Užtikrintas LR SAM įsakymo Nr. V-812 vykdymas
3.	Įdiegta Pranešimų per QR kodus sistema pacientams	Pranešimų sistema įgalina pacientams lengvai ir patogiai teikti pastabas ir pasiūlymus, o poliklinikos atsakingiems asmenims operatyviai reaguoti į situaciją
4.	Įdiegti Pacientų priminimai prieš vizitą el. paštu (per IS Varutis)	Užtikrinamas visuotinis priminimų el. paštu siuntimas pacientams prieš vizitą
5.	Įdiegta PSC ilgalaikio stebėjimo sistema (per IS Varutis)	Įdiegtas naujas PSC modulis užtikrina tinkamą pacientų apskaitą ir med. dokumentacijos pildymą
6.	Įdiegtos naujos ŠKL rizikos nustatymo anketos (per IS Varutis)	Užtikrinamas naujausių TA reikalavimų vykdymas
7.	Įdiegtas Pažymų išrašymas Regitrai dėl negalėjimo vairuoti (per IS Varutis)	Užtikrinamas naujausių TA reikalavimų vykdymas. Užtikrinamas ryšys su ESPBI, įgalinantis operatyviai keisti informaciją su įstaigomis ir institucijomis
8.	Įdiegtos Avansinės paslaugos (per IS Varutis)	Įdiegtas Mokamų paslaugų modulio funkcionalumas įgalina lanksčiau ir patogiau pacientams teikti aukšto lygio paslaugas
9.	Laboratorijos klasifikatoriaus susiejimas su ESPBI klasifikatoriumi (per IS Varutis)	Pakeitimai, susiję su laboratorijos tyrimų klasifikatoriaus susiejimu su ESPBI, įgalinantys automatinio būdu perduoti informaciją į išorines sistemas
10.	Pakeista odontologinių med. vaizdų peržiūros ir archyvavimo sistema. Integruotas Panoraminio dantų rentgeno vaizdų perdavimas	Naujoji odontologinių vaizdų sistema įgalina visų padalinių odontologiniams skyriams greitai ir patogiai naudotis vieninga vaizdų peržiūros ir archyvavimo sistema

Artimiausiu metu planuojami įgyvendinti sprendimai informacinių technologijų srityje:

- Kompiuterinio tinklo (LAN) atnaujinimas, užtikrinant saugų ir kokybišką wi-fi ryšį
- Pacientų sutikimų ir kitų e. dokumentų pasirašymo planšetėse
- Užtikrinti Sveikatos centro pacientų srautų judėjimus (integracija su IPR, žali koridoriai)
- Pacientų portalo vystymas, siūlant pacientams daugiau e. paslaugų
- Kompiuterinio tinklo srautų stebėjimo, analizavimo ir informavimo sistema. Pasiruošimas NIS2
- Plėsti rodiklių stebėsenos sistemos Power BI licencijų skaičių. Naujų rodiklių diegimas
- Komunikacijos sistemos diegimas administracijos darbuotojams (M365 ir MS Teams)
- Savitarnos terminalo diegimas
- Automatinė bevielė temperatūrinio režimo fiksavimo ir kontrolės sistema
- Laboratorinių tyrimų paketinis pasirašymas ir rezultatų perdavimas į ESPBI

– FMR modulio tobulinimas (veikloje įvedant RFID žymas)

34.2 Esamų informacinių technologijų atnaujinimas

56 lentelė

Eil. Nr.	Informacinių technologijų apibūdinimas	Rezultatai ir nauda
1.	Antivirusinių sistemų diegimas ir priežiūra, kenksmingų tinklalapių bei programų blokavimas. Pašto SPAM filtrų konfigūracija	Pagerintas kibernetinio saugumo lygis
2.	Duomenų analitinės programos (Power BI) taikymo veikloje plėtra (naujų rodiklių stebėsenos diegimas)	Rodiklių stebėseną, veiklos vertinimas, atsižvelgiant į pasiektus rezultatus. Informacija pacientams apie kritines įstaigos apkrovos valandas
3.	Automatizuoti dokumentų valdymo sistemos sprendimai	Įdiegti nauji automatiniai procesai spartina darbą su dokumentais
4.	Pacientų portalo tobulinimas (vykdoma nuolat)	Nauda ir patogumas pacientams greitai ir kokybiškai gauti paslaugas
5.	Prevencinių programų tobulinimas (per IS Varutis)	Diegiami naujausi pakeitimai prevencinių programų vykdymo srityje užtikrina kokybišką paslaugų teikimą

VšĮ Karoliniškių poliklinikoje naudojama informacinė sistema Varutis“.

35. Per ataskaitinius metus įstaigoje įvykę pokyčiai: pertvarkymai, reorganizavimai, struktūros pakeitimai, naujai teikiamos / nebeteikiamos paslaugos ir kt., kaip tai atsiliepia įstaigos veiklai ir finansiniam rezultatui (pridedamos naujos / papildytos licencijos)

57 lentelė

Eil. Nr.	Struktūriniai ir organizaciniai pokyčiai	Pokyčių priežastys	Pokyčių rezultatai
1.	Papildyta licencija teikti antrines darbo medicinos paslaugas	2023-2027 veiklos strategijoje Poliklinika įsipareigojo 2024 m. įsteigti Darbo medicinos centrą	Įsteigus Darbo medicinos centrą tikimės gerinti šių paslaugų prieinamumą ne tik Poliklinikos, bet ir viso Vilniaus miesto gyventojams
2.	Papildyta licencija teikti antrines alergologijos ir klinikinės imunologijos paslaugas	Stebimas išaugęs šių paslaugų poreikis bei Poliklinikoje turimi žmogiškieji resursai	Tikimės gerinti šių paslaugų prieinamumą ne tik Poliklinikos, bet ir viso Vilniaus miesto gyventojams

36. Skundų (prašymų) nagrinėjimas

58 lentelė. Pacientų skundai (prašymai)

Skundai (prašymai)	2022 m.		2023 m.	
	Skundų skaičius	Skundų skaičius 1000-čiui prisirašiusių asmenų	Skundų skaičius	Skundų skaičius 1000-čiui prisirašiusių asmenų
Iš viso				
Iš jų:	20	0,23	18	0,20
Pasitvirtino	3	0,03	2	0,02
Iš dalies pasitvirtino	2	0,02	2	0,02
Nepasitvirtino	15	0,17	14	0,16

2023 m. užregistruota ir išnagrinėta 18 skundų. Pareiškėjai skundėsi dėl neetiško gydytojų bendravimo, netinkamo, pareiškėjų nuomone, asmens sveikatos priežiūros paslaugų teikimo bei paslaugų prieinamumo.

Vykdamas nagrinėtų skundų korekcinius ir prevencinius veiksmus, skundai bei jų tyrimo metu rasti neatitikimai nustatytiems reikalavimams analizuoti atitinkamų padalinių darbuotojų susirinkimuose.

59 lentelė. Darbuotojų skundai

Skundai (prašymai)	Skundų skaičius	
	2022 m.	2023 m.
Iš viso		
Iš jų:	0	0
Pasitvirtino	0	0
Iš dalies pasitvirtino	0	0
Nepasitvirtino	0	0

37. Pacientų ir darbuotojų apklausos ir jų išvados

60 lentelė

Eil. Nr.	Apklausos pavadinimas	Apklausos vykdymo data	Respondentų skaičius	Išvados	Priemonės, kurių imtasi įvertinus apklausų rezultatus
1.	I-ame šeimos gydytojų skyriuje teikiamų asmens sveikatos priežiūros paslaugų vertinimas	2023 m. gegužės 22 – birželio 9 d.	339	Paskutinio apsilankymo pas šeimos/vaikų ligų/vidaus ligų gydytoją vertinimo balas – 0,89.	Prailgintas budinčių gydytojų kabinetų darbo laikas, įdarbinti medicinos gydytojai. Skirstomi pacientų srautai, dalis konsultacijų teikiama nuotoliniu būdu.
2.	II-ame šeimos gydytojų skyriuje teikiamų asmens sveikatos priežiūros paslaugų vertinimas				
3.	Vaikų ligų skyriuje teikiamų asmens sveikatos priežiūros paslaugų vertinimas				
4.	Lazdynų sveikatos priežiūros centre teikiamų asmens sveikatos priežiūros paslaugų vertinimas				
5.	Pilaitės sveikatos priežiūros centre teikiamų asmens sveikatos				

Eil. Nr.	Apklauso pavadinimas	Apklauso vykdymo data	Respondentų skaičius	Išvados	Priemonės, kurių imtasi įvertinus apklauso rezultatus
	priežiūros paslaugų vertinimas				Klinikinė laboratorija ir gydytojai konsultantai pradėjo dirbti šeštadieniais, Padalinių vadovams bei skyrių darbuotojams organizuoti mokymai.
6.	Konsultacijų skyriuje teikiamų asmens sveikatos priežiūros paslaugų vertinimas	2023 m. spalio 9-13 d.	362	Paskutinio apsilankymo pas gydytojus specialistus vertinimo balas – 0,93.	
7.	Fizinės medicinos ir reabilitacijos skyriuje teikiamų asmens sveikatos priežiūros paslaugų vertinimas				
8.	Chirurgijos skyriuje teikiamų asmens sveikatos priežiūros paslaugų vertinimas				
9.	Moterų klinikoje teikiamų asmens sveikatos priežiūros paslaugų vertinimas				

Pastaba. Pateikiamos visų apklauso suvestinės.

38. AASPI tikrinusių institucijų išvados bei pasiūlymai

61 lentelė

Eil. Nr.	Tikrinusi institucija	Tikrinimo data	Tikrinimo tikslas	Išvados
1.	Vilniaus teritorinė ligonių kasa	Pradžia 2023-01	Slaugos ir (ar) paliatyviosios slaugos paslaugos namuose, ir (ar) paliatyviosios slaugos dienos stacionaro paslaugų apskaitos laikymosi kontrolė	Užtikrinti galimai neteisėtai panaudotų PSDF biudžeto lėšų grąžinimą
2.	Vilniaus teritorinė ligonių kasa	Pradžia 2023-02	Gydytojų specialistų suteiktų kompensuojamųjų ambulatorinių paslaugų prieinamumo, tinkamumo, kiekio, apskaitos, medicinos dokumentų pildymo kokybės ir norminių dokumentų laikymosi kontrolė	Užtikrinti galimai neteisėtai panaudotų PSDF biudžeto lėšų grąžinimą
3.	Valstybinė akreditavimo sveikatos priežiūros veiklai tarnyba	Pradžia 2023-03	Planinė įstaigos licencijos dalies sąlygų laikymosi priežiūra	Pažeidimų nenustatyta
4.	Vilniaus teritorinė ligonių kasa	Pradžia 2023-06	Ambulatorinių slaugos paslaugų paciento namuose ir ambulatorinių paliatyviosios pagalbos paslaugų tinkamumo, kiekio, apskaitos, medicinos dokumentų pildymo kokybės ir norminių dokumentų laikymosi kontrolė	Užtikrinti galimai neteisėtai panaudotų PSDF biudžeto lėšų grąžinimą

39. AASPI prioritinės veiklos ir ateities planai

39.1 Ataskaitinių metų prioritinių veiklų/uždavinių rezultatai

62 lentelė

Eil. Nr.	Planuotos ataskaitinių metų prioritinės veiklos/uždaviniai	Nustatyti kiekybiniai / kokybiniai vertinimo kriterijai	Prioritinės veiklos / uždavinio rezultatas	Komentarai
1.	Prevenčių sveikatos priežiūros programų rezultatų pagerinimas	Kiekvienoje preventinėje sveikatos programoje siekti viršyti atitinkamos preventinės programos Vilniaus miesto poliklinikų rezultatų vidurkį	2023 m. VšĮ Karoliniškių poliklinikos bendrai visų preventinių programų metinis įgyvendinimas siekia 86 % ir tai 4 % viršija bendrą visų Vilniaus didžiųjų poliklinikų vidurkį (82 %). VšĮ Karoliniškių poliklinika viršijo Vilniaus miesto didžiųjų poliklinikų rezultatų vidurkius šiose preventinėse programose: atrankinės mamografinės patikros tyrimo atlikimas; informavimai dėl gimdos kaklelio vėžio, priešinės liaukos bei širdies ir kraujagyslių ligų ankstyvosios diagnostikos. Informavimai dėl storosios žarnos vėžio ankstyvosios diagnostikos VšĮ Karoliniškių	Užduotis įgyvendinta nepilna apimtimi. Atkreiptinas dėmesys, kad informavimo dėl atrankinės mamografinės patikros paslauga buvo suteikta maksimaliai galima 2023 m. apimtimi, kadangi teikiama 1 kartą per 2 metus (didelė paslaugų dalis buvo suteikta 2022 m).

Eil. Nr.	Planuotos ataskaitinių metų prioritetingos veiklos/uždaviniai	Nustatyti kiekybiniai / kokybiniai vertinimo kriterijai	Prioritetingos veiklos / uždavinio rezultatas	Komentarai
			poliklinika didžiųjų Vilniaus poliklinikų vidurkio nepasiekė tik per 2,6 %, gimdos kaklelio tyrimo atlikime nepasiekė per 2,7 % ir informavimo dėl atrankinės mamografinės patikros nepasiekė per 4,5 %.	
2.	Dienos chirurgijos paslaugų plėtra	Padidinti suteiktų dienos chirurgijos paslaugų kiekį 5 %	2023 m. dienos chirurgijos paslaugų buvo suteikta – 1 288 vnt., 2022 m. – 1 116 vnt. Paslaugų padidėjimas, lyginant su 2022 m., sudaro 15 %	Užduotis įgyvendinta
3.	Fizinės medicinos ir reabilitacijos bei Šeimos skyriuose vėdinimo bei reikuperacijos sistemos įrengimas. Patalpose, ypač FMR padalinyje, kur pacientai, kaip gydymo metodą taiko fizinius pratimus, ar pietinėje pastato pusėje esančiose patalpose, vasaros metu yra ypatingai nepalankios darbo sąlygos darbuotojams bei apsunkintos asmens	Oro kondicionierių įrengimas C korpuso 1-2 a. (18 kabinetų). Oro kondicionierių įrengimas B korpuso 7 a. Kairė pusė (10 kabinetų). Pacientams bei darbuotojams bus užtikrintas tinkamas mikroklimatas bei palankios higienos sąlygos.	Užduotis įgyvendinta	Oro kondicionieriai įrengti: - FMR skyriuje C korpuso 1-2 a. (18 kabinetų). - Šeimos skyriuje B korpuso 7 a. kairė pusė (15 kabinetų) - Šeimos skyriuje LSPC 3 a. (11 kabinetų)

Eil. Nr.	Planuotos ataskaitinių metų prioritetingos veiklos/uždaviniai	Nustatyti kiekybiniai / kokybiniai vertinimo kriterijai	Prioritetingos veiklos / uždavinio rezultatas	Komentarai
	sveikatos priežiūros sąlygos pacientams.			
4.	Vilniaus miesto savivaldybei skyrus lėšas Pilaitės sveikatos priežiūros centro priestato techniniam projektui parengti, organizuoti ir koordinuoti šių paslaugų įsigijimą bei darbų atlikimą	Nupirkto projektavimo paslaugos bei parengtas priestato techninis projektas	Užduotis įgyvendinta.	2024-03-08 priestato projektas pristatomas visuomenei derinti.
5.	Vaikų registratūros remontas – vaiko priežiūros kambario įrengimas, 2 darbo vietų įrengimas (A korp. I a.)	Įrengus vaikų priežiūros kambarį bus įgyvendinti Lietuvos Respublikos vaiko teisių apsaugos pagrindų įstatymo reikalavimai	Užduotis vykdoma.	Šiuo metu parengtas patalpų remonto projektas pagal kurį nuosavais pajėgumais vykdomi patalpų įrengimo darbai
6.	„Dalyvaujamojo biudžeto“ idėjos įgyvendinimas	Skirti 10 000 Eur poliklinikos bendruomenės idėjoms įgyvendinti	Užduotis įgyvendinta. atnaujinta L. Asanavičiūtės g. 27A filialo automobilių stovėjimo aikštelė. Papildomai įgyvendinti konkurso nelaimėjusias, bet bendruomenės narių pageidaujamas idėjas –Vaikų ligų skyriuje įrengta vieta žindymui bei	Plačiau apie projekto veiklas: https://www.karpol.lt/dalyvaujamas-biudzetas/

Eil. Nr.	Planuotos ataskaitinių metų prioritutinės veiklos/uždaviniai	Nustatyti kiekybiniai / kokybiniai vertinimo kriterijai	Prioritutinės veiklos / uždavinio rezultatas	Komentarai
			atnaujinama Erfurto g. 15 filialo kieme esanti žaidimo bei sporto aikštelės danga.	

39.2 Einamųjų metų prioritutinės veiklos/uždaviniai

63 lentelė

Eil. Nr.	Einamųjų metų prioritutinės veiklos/uždaviniai	Kiekybiniai* / kokybiniai** veiklos / uždavinio vertinimo kriterijai	Ataskaitinių metų veiklos / uždavinio rezultatas
1.	Prevencinių sveikatos priežiūros programų geri rezultatai	Kiekvienoje preventinėje sveikatos programoje siekti viršyti atitinkamos preventinės programos Vilniaus miesto poliklinikų rezultatų vidurkį	Gimdos kaklelio vėžio preventinės programos (informavimas), krūties vėžio preventinės programos, širdies ir kraujagyslių ligų preventinės programos rezultatai viršijo Vilniaus miesto poliklinikų rezultatų vidurkį, o krūties vėžio preventinės programos (informavimas), gimdos kaklelio vėžio preventinės programos (tyrimas), storosios žarnos vėžio preventinės programos rezultatai nesiekė atitinkamų preventinių programų vidurkio
2.	Dienos stacionaro bei dienos chirurgijos paslaugų plėtra	Padidinti suteiktų dienos stacionaro bei dienos chirurgijos paslaugų kiekį 5 %	2023 m. dienos chirurgijos paslaugų suteikta 15 % daugiau lyginant su 2022 m.
3.	Šeimos gydytojo komandos plėtra	Periodiškai didinti šeimos gydytojo komandos narių užimamų etatų skaičių, siekiant kuo daugiau šeimos gydytojo funkcijų priskirti komandos nariams (ne gydytojams) ir pagerinti šeimos gydytojo komandos paslaugų teikimą bei prieinamumą. Siekiama, jog 2024 metų pabaigoje šeimos gydytojo komandos narių užimami etatai siektų 2,40	2023 m. šeimos gydytojo komandos narių užimami etatai siekė 1,8

Eil. Nr.	Einamųjų metų prioritetinės veiklos/uždaviniai	Kiekybiniai* / kokybiniai** veiklos / uždavinio vertinimo kriterijai	Ataskaitinių metų veiklos / uždavinio rezultatas
4.	„Dalyvaujamojo biudžeto“ idėjos įgyvendinimas	Poliklinikos pacientų bei vietos bendruomenės įtraukimas į sprendimų, susijusių su viešųjų lėšų panaudojimu, priėmimą, skiriant 12 000 Eur bendruomenės projektui įgyvendinti	Įvykdyta. Bendruomenės balsavimu atrinktos idėjos ir skirtos lėšos jų įgyvendinimui. Daugiau apie projektą: https://www.karpol.lt/dalyvaujamas-biudzetas/
5.	Gerinti lankymosi sąlygas pacientams bei darbo sąlygas darbuotojams, užtikrinant patalpų pritaikymą neįgaliųjų asmenų poreikiams bei įstaigos patalpų tinkamo mikroklimato bei higienos sąlygų pritaikymo	Patalpose, ypač tose, kurios yra pietinėje pastato pusėje, vasaros metu yra ypatingai nepalankios darbo sąlygos darbuotojams bei apsunkintos asmens sveikatos priežiūros sąlygos pacientams, todėl bus užtikrintas tinkamas mikroklimatas bei higienos sąlygos pacientams bei darbuotojams. Patalpos bus pritaikytos asmenims su negalia	Parengti du Registratūros patalpų renovacijos projektai, pritaikant patalpas neįgaliųjų poreikiams. Pietinėje pusėje esančiose zonose įrengta kondicionavimo sistema.
6.	Vilniaus miesto savivaldybė pritarė Pilaitės sveikatos priežiūros centro priestato statybai bei įsipareigojo finansuoti techninio projekto įrengimo bei statybos darbus	Pilaitės mikrorajono bei viso Vilniaus miesto gyventojai turės platų spektrą tiek pirminės sveikatos priežiūros paslaugų, specializuotų asmens sveikatos priežiūros paslaugų bei specializuotų dienos paslaugų (psichikos dienos stacionaro, vaikų raidos sutrikimų ankstyvosios reabilitacijos, slaugos dienos stacionaro)	Įvykdyta. Skirtas finansavimas, šiuo metu baigiami vykdyti techninio projekto parengimo, derinimo ir statybų leidimų gavimo darbai.

*- kiekybiniai vertinimo kriterijai parodo subjekto veiklos mastą, pvz., pagerinama storosios žarnos vėžio ankstyvoji diagnostika ją padidinant 5 proc. (ataskaitiniais metais buvo 73 proc., planuojama pasiekti 78 proc.); nurodomi konkretūs, išmatuojami rodikliai.

** - kokybiniai vertinimo kriterijai parodo subjekto veiklos kokybines charakteristikas, gali būti nustatomi naudojant apklausų, tyrimų duomenis, kitą kokybinę informaciją, pavyzdžiui, ar veiklos rezultatai pasiekti laiku, ar jie atitinka vartotojų poreikius.

Pastaba. Einamųjų metų prioritetinių veiklų / uždavinių nustatoma ne mažiau 2 ir ne daugiau 7. Prioritetas teikiamas toms veikloms, kurios vertinamos kiekybiniais vertinimo kriterijais.

39.3 AASPI ateities planai

64 lentelė

Eil. Nr.	AASPI ateities planai	Laukiami rezultatai ir nauda	Laikotarpis
1.	Dienos chirurgijos paslaugų plėtra	Sveikatos sistemos pertvarkos metu planuojant regionuose atsisakyti	2023 – 2025 metai

		chirurgijos stacionaro paslaugų bei plėtojant kryptį prioritetą teikti dienos chirurgijos paslaugoms, Vilniaus mieste bus užtikrinta galimybė kuo daugiau pacientų suteikti reikiamas chirurgines manipuliacijas dienos chirurgijos sąlygomis	
2.	Šeimos gydytojo komandos plėtra	Periodiškai didinti šeimos gydytojo komandos narių užimamų etatų skaičių, siekiant kuo daugiau šeimos gydytojo funkcijų priskirti komandos nariams (ne gydytojams) ir pagerinti šeimos gydytojo komandos paslaugų teikimą bei prieinamumą. Siekiama, jog iki 2025 m. šeimos gydytojo komandos narių užimami etatai siektų 2,60	2023 – 2025 metai
3.	„Dalyvaujamojo biudžeto“ idėjos įgyvendinimas	Poliklinikos pacientų bei vietos bendruomenės įtraukimas į sprendimų, susijusių su viešųjų lėšų panaudojimu, poliklinikos infrastruktūros gerinimu, priėmimą	2023 – 2025 metai
4.	Gerinti lankymosi sąlygas pacientams bei darbo sąlygas darbuotojams, užtikrinant patalpų pritaikymą neįgaliųjų asmenų poreikiams bei įstaigos patalpų tinkamo mikroklimato bei higienos sąlygų pritaikymo	Patalpose, ypač tose, kurios yra pietinėje pastato pusėje, vasaros metu yra ypatingai nepalankios darbo sąlygos darbuotojams bei apsunkintos asmens sveikatos priežiūros sąlygos pacientams, todėl bus užtikrintas tinkamas mikroklimatas bei higienos sąlygos pacientams bei darbuotojams. Patalpos bus pritaikytos asmenims su negalia	2023 – 2025 metai
5.	Vilniaus miesto savivaldybė pritarė Pilaitės sveikatos priežiūros centro priestato statybai bei įsipareigojo finansuoti techninio projekto įrengimo bei statybos darbus	Pilaitės mikrorajono bei viso Vilniaus miesto gyventojai turės platų spektrą tiek pirminės sveikatos priežiūros paslaugų, specializuotų asmens sveikatos priežiūros paslaugų bei specializuotų dienos paslaugų (psichikos dienos stacionaro, vaikų raidos sutrikimų ankstyvosios reabilitacijos, slaugos dienos stacionaro)	2023 – 2026 metai
6.	Sveikatos priežiūros įstaigos viešųjų erdvių atvėrimas poliklinikos bendruomenei, sveikatinimo, edukacinių, sveikos gyvensenos renginių jose organizavimas	Viešosiomis lėšomis sukurtos infrastruktūros tarnavimas miesto gyventojams, kuriems gydymo įstaiga taptų vieta ne tik susirgus, tačiau ir dalyvaujant bendrose kineziterapijos, sveikatinimo, sveikatingumo, geros savijautos, pozityvumo skatinimo renginiuose	2024 – 2026 metai

Stebėtojų tarybos posėdyje, įvykusiame 2024 m. kovo 14 d., dėl VšĮ Karoliniškių poliklinikos direktoriaus 2023 m. metinės ataskaitos svarstymo, dalyvavo:

Stebėtojų tarybos nariai:

1. Deimantė Noreikienė
2. Viktorija Turauskytė
3. Daiva Žaromskienė
4. Tomas Lilas
5. Justė Latauskienė