



KAROLINIŠKIŲ POLIKLINIKA
www.karpol.lt

VILNIAUS MIESTO SAVIVALDYBĖS
VŠĮ KAROLINIŠKIŲ POLIKLINIKOS
VADOVO 2022 M. VEIKLOS ATASKAITA

Turinys

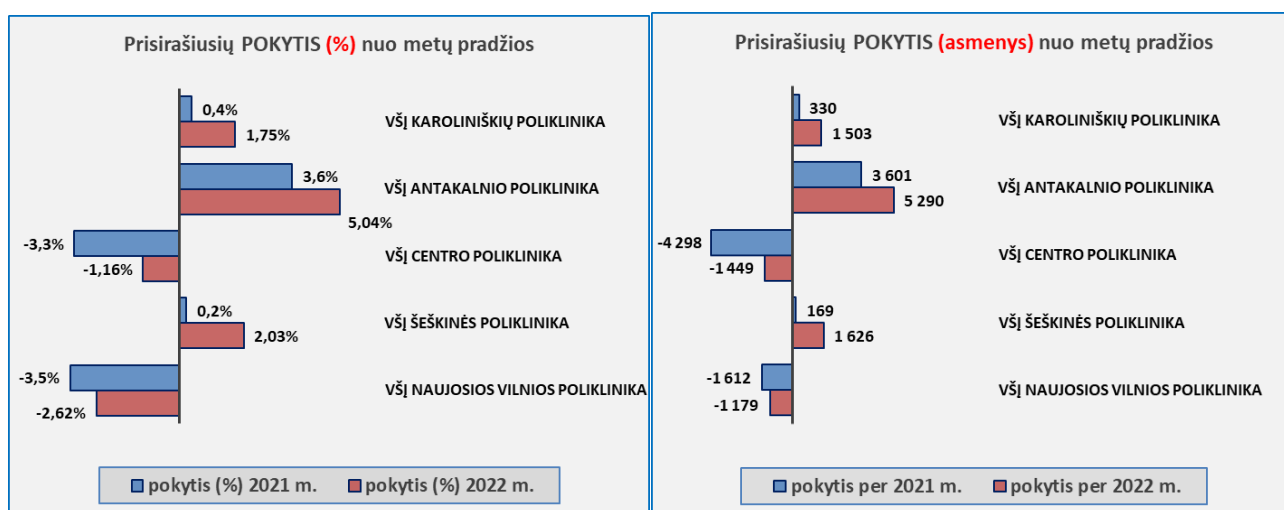
I. Vadovo žodis, skirtas pagrindiniams ataskaitinio laikotarpio veiklos rezultatams, svarbiausiems įvykiams, problemoms ir iššūkiams, su kuriais susidūrė sprendamas iškilusias problemas	4
II. Ambulatorines asmens sveikatos priežiūros paslaugas teikiančios įstaigos (toliau – AASPI) diagnostinė, gydomoji, profilaktinė veikla	6
1. Prie AASPI prisirašę gyventojai	6
2. Demografiniai rodikliai pagal amžių ir lytį	8
3. Pacientų apsilankymai pas gydytojus	9
4. Pacientų apsilankymų AASPI skaičius	11
5. Antrinės asmens sveikatos priežiūros paslaugas teikiančių gydytojų specialistų konsultacijos	12
6. Suteiktos mokamos paslaugos	14
7. Atliktos procedūros ir tyrimai	14
8. Duomenys apie naujagimius	15
9. Vaikų profilaktinės sveikatos priežiūros apžiūros	15
10. Kūdikių sveikata	15
11. Sergamumas	16
11.1 Vaikų sergamumas	16
11.2 Suaugusių asmenų sergamumas	17
12. Profilaktiniai skiepimai	18
12.1 Valstybės lėšomis finansuojami skiepai vaikams (pagal skiepimų kalendorių)	18
12.2 Valstybės lėšomis finansuojami skiepai rizikos grupėms priskirtiems vaikams ir suaugusiems asmenims	19
12.3 Mokami skiepai vaikams ir suaugusiems asmenims	19
13. Ilgalaikis stebėjimas	20
13.1 Vaikų ilgalaikis stebėjimas	20
13.2 Suaugusių asmenų ilgalaikis stebėjimas	20
14. Medicininė ir palaikomoji rehabilitacija, sveikatos grąžinamasis, antirecidyvnis gydymas	21
14.1 Vaikų siuntimas medicininei ir palaikomajai rehabilitacijai, sveikatos grąžinamajam, antirecidyvniam gydymui	21
14.2 Suaugusių asmenų siuntimas medicininei ir palaikomajai rehabilitacijai, sveikatos grąžinamajam, antirecidyvniam gydymui	22
14.3 Duomenys apie medicininę ir palaikomąją rehabilitaciją, sveikatos grąžinamąjį, antirecidyvnių gydymą 1000-čiui prisirašusių suaugusių asmenų	23
15. Neįgalumo, darbingumo lygių, specialiųjų nuolatinės slaugos, nuolatinės priežiūros poreikių nustatymas	24
15.1 Vaikų neįgalumas	24
15.2 Suaugusių asmenų neįgalumas	25
16. Gyventojų mirtingumas	26
16.1 Vaikų mirtingumas	26
16.2 Suaugusių asmenų mirtingumas	26
17. Prevencinių asmens sveikatos programų, apmokamų iš Privalomojo sveikatos draudimo fondo biudžeto lėšų, vykdymas	26
17.1 Atrankinės mamografinės patikros dėl krūties vėžio paslaugų programos vykdymas	26
17.2 Gimdos kaklelio vėžio ankstyvosios diagnostikos programos vykdymas	28
17.3 Priešinės liaukos vėžio ankstyvosios diagnostikos programos vykdymas	30
17.4 Asmenų, priskirtinų širdies ir kraujagyslių ligų didelės rizikos grupei, atrankos ir prevencijos priemonių programos vykdymas	31
17.5 Storosios žarnos vėžio ankstyvosios diagnostikos programos vykdymas	32
17.6 Prevencinių programų vykdymo pokytis 2021 – 2022 m.	33
18. Skatinamosios pirminės ambulatorinės asmens sveikatos priežiūros paslaugos	33
19. Gerų PAASP rezultatų rodikliai	39
20. Infekcijų kontrolė	40
20.1 Infekcijų atvejai, susiję su AASPI teikiamomis paslaugomis (hospitalinė infekcija)	40
20.2 Privalomi registruoti užkrečiamųjų ligų atvejai	40
20.3 Tyrimai dėl mikrobiologinio užterštumo	43
20.4 Darbuotojų skiepėjimas nuo infekcinių ligų (gripo, COVID-19 ir pan.)	44

21. Ambulatorinė slauga.....	44
21.1 Ambulatorinės slaugos paslaugos namuose (toliau - ASPN).....	44
21.2 Ambulatorinės paliatyviosios pagalbos paslaugos.....	45
21.3 Psichikos sveikatos centro slaugytojų paslaugos.....	46
22. Socialinis darbas.....	46
22.1 Socialiniai darbuotojai.....	46
22.2 Socialinės paslaugos.....	46
III. Duomenys apie AASPI darbuotojus.....	47
23. Darbuotojų amžiaus vidurkis.....	47
24. Darbuotojų kaita.....	47
25. Etatai ir darbo užmokestis.....	49
IV. AASPI finansinė ir ūkinė veikla.....	51
26. Įstaigos pajamos ir sąnaudos.....	51
27. Gautos pajamos pagal finansavimo šaltinius.....	52
28. Įstaigos finansinės veiklos rezultatai.....	53
29. Per vienerius metus gautinos sumos ir pinigai bankų sąskaitose.....	53
30. Įsipareigojimai (ilgalaikiai ir trumpalaikiai) pagal įstaigas.....	54
31. Įsipareigojimai pagal ekonominę klasifikaciją.....	54
32. Vykdytos programos ir projektai, jų finansavimo šaltiniai, sumos.....	55
33. Patikėjimo teise, panaudos ir nuomos būdu naudojamas ilgalaikis turtas.....	57
34. Rekonstrukcija ir remontas.....	58
35. Sąnaudos valdymo išlaidoms.....	58
V. AASPI organizacinė veikla.....	59
36. Įsigyta įranga, nauji tyrimo, gydymo, darbo metodai.....	59
37. Informacinių technologijų plėtra.....	64
37.1 Naujų informacinių technologijų įdiegimas.....	64
37.2 Esamų informacinių technologijų atnaujinimas.....	65
38. Per ataskaitinius metus įstaigoje įvykę pokyčiai: pertvarkymai, reorganizavimai, struktūros pakeitimai, naujai teikiamos / nebeteikiamos paslaugos ir kt., kaip tai atsiliepia įstaigos veiklai ir finansiniam rezultatui (pridedamos naujos / papildytos licencijos).....	66
39. Skundų (prašymų) nagrinėjimas.....	66
40. Pacientų ir darbuotojų apklausos ir jų išvados.....	67
41. AASPI tikrinusių institucijų išvados bei pasiūlymai.....	68
42. AASPI prioritetinės veiklos ir ateities planai.....	68
42.1 Ataskaitinių metų prioritetinių veiklų/uždavinių rezultatai.....	68
42.2 Einamųjų metų prioritetinės veiklos/uždaviniai.....	70
42.3 AASPI ateities planai.....	71

I. Vadovo žodis, skirtas pagrindiniams ataskaitinio laikotarpio veiklos rezultatams, svarbiausiems įvykiams, problemoms ir iššūkiams, su kuriais susidūrė sprendamas iškilusias problemas

2022 metus VšĮ Karoliniškių poliklinikos veikloje galėtume įvardinti strateginio vystymosi, veiklos strateginio planavimo bei plėtros metais.

Galime pasidžiaugti, jog ir 2022 m. VšĮ Karoliniškių poliklinika išlaikė stabilų pasitikėjimą tarp Vilniaus miesto gyventojų ir teigiamas bei vienas didžiausių tarp visų Vilniaus miesto poliklinikų naujų pacientų prisirašymo tendencijas. Lentelėje pateikiami visų Vilniaus miesto poliklinikų 2022 m. prisirašymo duomenys.



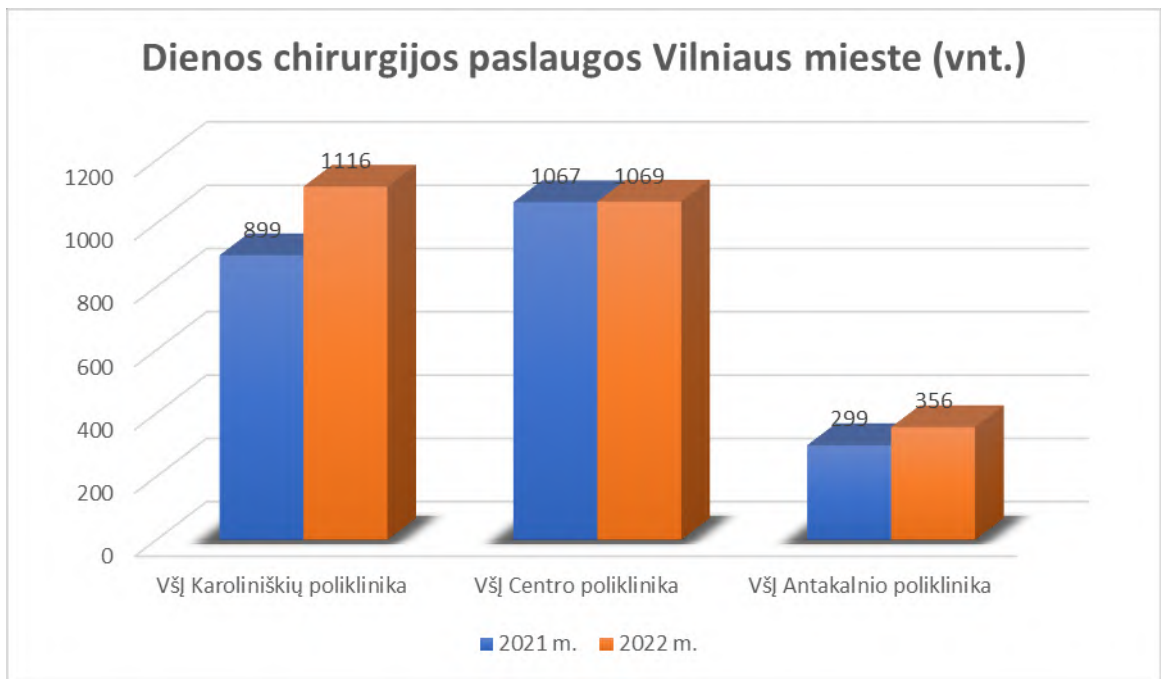
2022 m., Lietuvos Respublikos sveikatos apsaugos ministerijai įgyvendinant sveikatos priežiūros tinklo pertvarkos planus, VšĮ Karoliniškių poliklinika siekė aktyviai dalyvauti tiek steigėjo Vilniaus miesto savivaldybės suburtoje darbo grupėje dėl Vilniaus miesto sveikatos priežiūros sistemos vystymosi krypties, tiek dėl VšĮ Karoliniškių poliklinikos planų bei dalyvavimo vystant sveikatos tinklą Vilniaus mieste.

Kaip jau minėta, ataskaitiniai metai buvo produktyvūs strateginės krypties formavimo sprendimais. Visų pirma, 2022 m. VšĮ Karoliniškių poliklinika parengė savo 2023 – 2027 m. veiklos strategiją, kurioje, išanalizavusi Sveikatos apsaugos ministerijos paskelbtas nacionalinės sveikatos sistemos plėtros bei Vilniaus miesto sveikatos priežiūros tinklo vystymo kryptis, suplanavo bei įtvirtinto poliklinikos sveikatos priežiūros paslaugų vystymo gaires bei plėtros pagrindines kryptis.

Kaip vieną iš prioritetų bei reaguojat į tai, jog Lietuvos sveikatos sistemos tinklo pertvarkos metu planuojama regionuose atsisakyti chirurgijos stacionaro paslaugų bei plėtojant kryptį prioritetą teikti dienos chirurgijos paslaugoms, VšĮ Karoliniškių poliklinika 2022 m., lyginant su 2021 m., suteikė net 19,4 proc. daugiau dienos chirurgijos paslaugų ir Vilniaus mieste pasiekė geriausius rezultatus plėtojant dienos chirurgijos paslaugas¹.

¹ SAM viešų duomenų monitoringo platforma:

<https://app.powerbi.com/view?r=eyJrIjoizGYyMjdIYjUtNzYwZi00OGI5LTk0NzItZDg5YjYzOGE2ZTQ5IiwidCI6IjA3ZTZlZTM1LTY4MTQtNDc5MC04NjY5LTgwNzY3Njk0YzI4ZCIsImMiOjI9>



Iš aplinkybių, kurios poliklinikos bendruomenei keliančios didžiausių iššūkių bei turi tiesioginę įtaką, siekiant užtikrinti paslaugų prieinamumą bei efektyviai valdyti pacientų srautus, paminėtinos prisirašiusių pacientų demografinė situacija. Prie VŠĮ Karoliniškių poliklinikos, lyginant su kitomis Vilniaus miesto viešosiomis gydymo įstaigomis, yra prisiregistravę vyresni pacientai. Vyresnių nei 65 m. amžiaus pacientų – **22 %** visų prisirašiusių pacientų, pasižyminčių didesniu sergamumu lėtinėmis ligomis, taip pat didesniu poreikiu specializuotų asmens sveikatos priežiūros paslaugų, lankymosi dažniu, didesnės apimties bei intensyvesnės sveikatos priežiūros poreikiu. Pateikiame atitinkamą visų Vilniaus miesto poliklinikose prisiregistravusiųjų vyresniųjų

pacientų skaičiaus palyginimą, kurio rezultatai turėtų būti reikšmingi priimant sprendimus dėl socialinių, slaugos, ilgalaikės priežiūros paslaugų Vilniaus mieste vystymo bei plėtos.

	Prisirašiusių skaičius	Iš jų 65+ metų	Dalis nuo visų prisirašiusiųjų, proc.
VšĮ Karoliniškių poliklinika	87 392	19 246	22
VšĮ Centro poliklinika	126 506	20 755	16
VšĮ Antakalnio poliklinika	103 559	14 664	14
VšĮ Šeškinės poliklinika	80 125	15 521	19
VšĮ Naujosios Vilnios poliklinika	45 689	9 012	20
Iš viso didžiosiose Vilniaus poliklinikose	441 853	76 486	17

Iš svarbių ir sėkmingų įstaigos veiklos krypčių, kurios net ir nacionaliniu mastu sulaukė pozityvaus dėmesio bei įvertinimo, buvo projektinė veikla ir 2022 m. sėkmingai pabaigtas Europos Sąjungos struktūrinių fondų lėšomis finansuotas poliligotų pacientų sveikatos priežiūros projektas, kurio metu buvo taikomas poliligotų pacientų priežiūros modelis, sudarantis prielaidas holistinei, į poliligotą pacientą orientuotai priežiūrai, naujų profesinių vaidmenų (pvz., atvejo vadybininko) funkcijų plėtojimui, atsakomybės tarp daugiadalykės komandos specialistų pasiskirstymui, individualizuoto sveikatos priežiūros planavimo įgyvendinimui, integruotų informacinių sistemų programų taikymui. Taip pat projekto metu buvo plečiamos pacientų ir daugiadalykės komandos specialistų žinios bei įgūdžiai, skatinamas aktyvus pacientų įsitraukimas į savo sveikatos priežiūrą, kad integruotos priežiūros teikimas taptų kasdiene klinicine praktika.

Atsižvelgiant į paminėtus svarbius veiklos aspektus, tikimės, jog 2023 metais pavyks įgyvendinti užsibrėžtus tikslus bei būti aktyviu ir matomu sveikatos priežiūros sistemos dalyviu, patikimu ir saugiu sveikatos partneriu savo pacientams.

II. Ambulatorines asmens sveikatos priežiūros paslaugas teikiančios įstaigos (toliau – AASPI) diagnostinė, gydomoji, profilaktinė veikla

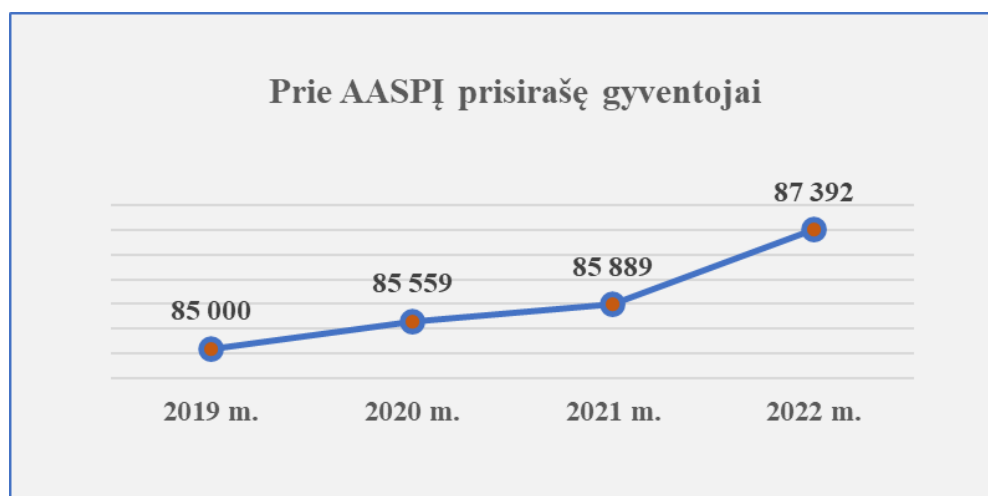
1. Prie AASPI prisirašę gyventojai

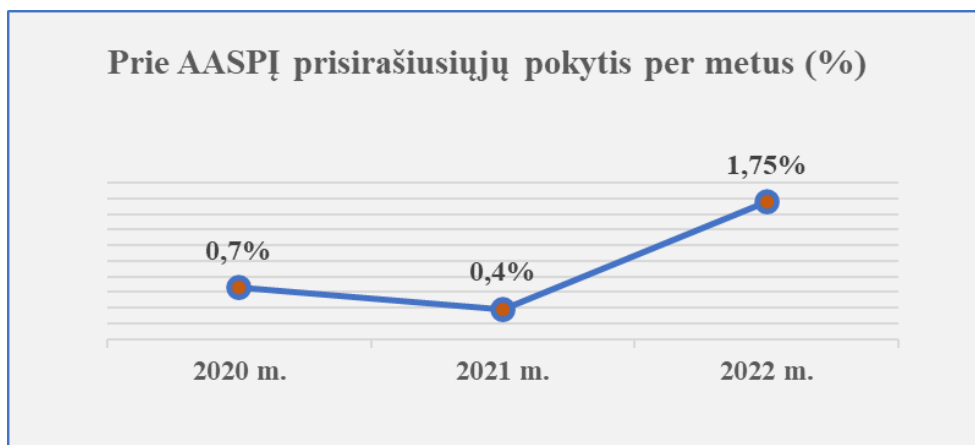
1 lentelė

Metai	Gyventojų amžiaus grupės																	
	Iki 1 m.		1–7 m.		8–17 m.		18–34 m.		35–49 m.		50–65 m.		Virš 65 m.		Iš viso prisi-rašiu-siųjų	Iš jų TLK apmo-kėtų	Iš jų gyvenantys už Vilniaus miesto ribų	
	Skaičius	%	Skaičius	%	Skaičius	%	Skaičius	%	Skaičius	%	Skaičius	%	Skaičius	%	Skaičius	Skaičius	Skaičius	%
2020*	716 / 140	1,1 / 0,6	5 237 / 1 149	8,3 / 5,2	5 760 / 1 554	9,1 / 7	14 586 / 3 763	23 / 17	13 102 / 4 679	20,7 / 21,1	10 107 / 5 108	16 / 23	13 913 / 5 745	22 / 26	63 421 / 22 138	61 240 / 21 348	1 801 / 785	2,8 / 3,5
2021	869	1,0	6 558	7,6	7 541	8,8	17 994	21,0	18 012	21,0	15 539	18,1	19 376	22,6	85 889	82 977	2 967	3,5
2022	832	1,0	6 905	7,9	8 222	9,4	17 832	20,4	18 552	21,2	15 803	18,1	19 246	22,0	87 392	84 309	3 264	3,7

* rodomas skaičius VšĮ Karoliniškių poliklinika / VšĮ Lazdynų poliklinika

Per 2022 m. prie VšĮ Karoliniškių poliklinikos prisirašiusių asmenų išlieka teigiama dinamika ir bendras prisirašiusių pacientų skaičius metų pabaigoje pasiekė 87 392 – pokytis per metus sudaro 1,75 % (2021 m. pabaigoje buvo 85 889, o bendras prisirašiusių pokytis per 2021 m. buvo 0,4 %). Bendras draustų prisirašiusių pacientų skaičius padidėjo 1,6 % (82 977 → 84 309). Taip pat, didėja prisirašiusių asmenų, gyvenančių už Vilniaus miesto ribų, skaičius (2 967 → 3 264).





2. Demografiniai rodikliai pagal amžių ir lytį

2 lentelė

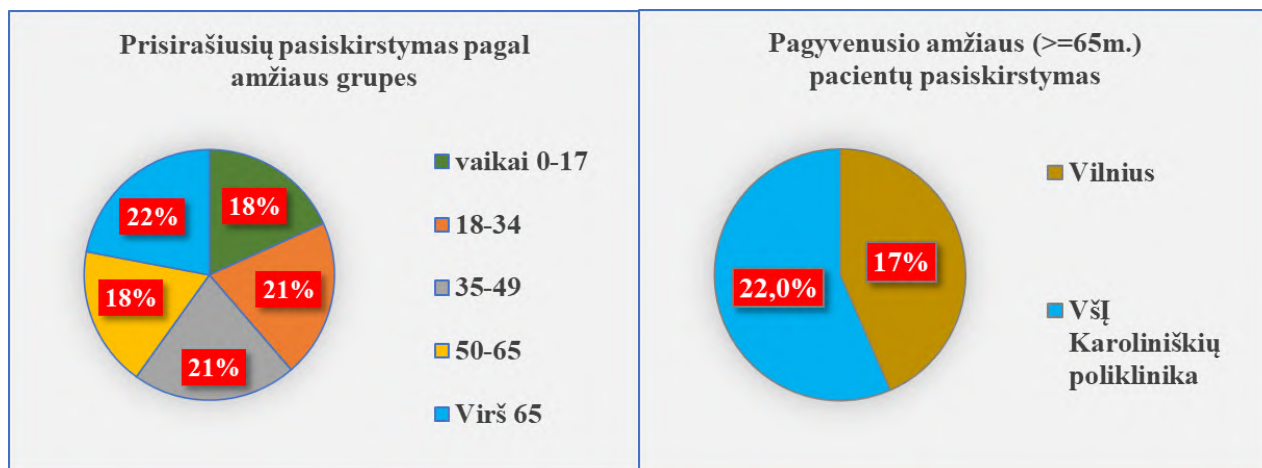
Metai	Iki 1 m.		1–7 m.		8–17 m.		18–34 m.		35–49 m.		50–65 m.		Virš 65 m.		Iš viso		Iš jų gyvenantys už Vilniaus miesto ribų	
	Vyrai	Moterys	Vyrai	Moterys	Vyrai	Moterys	Vyrai	Moterys	Vyrai	Moterys	Vyrai	Moterys	Vyrai	Moterys	Vyrai	Moterys	Vyrai	Moterys
2020*	382 / 74	334 / 66	2 726 / 605	2 511 / 544	2 906 / 781	2 854 / 773	6 978 / 1 944	7 608 / 1 819	6 550 / 2 398	6 552 / 2 281	4 413 / 2 439	5 694 / 2 669	4 467 / 1 879	9 446 / 3 866	28 422 / 10 120	34 999 / 12 018	840 / 390	961 / 368
2021	454	415	3 446	3 112	3 794	3 747	8 775	9 219	9 125	8 887	7 057	8 482	6 181	13 195	38 832	47 057	1 423	1 544
2022	412	420	3 634	3 271	4 086	4 138	8 717	9 113	9 402	9 151	7 206	8 596	6 082	13 164	39 539	47 853	1 561	1 703

* rodomas skaičius VšĮ Karoliniškių poliklinika / VšĮ Lazdynų poliklinika

2022 m. prie VšĮ Karoliniškių poliklinikos bendras prisirašiusių asmenų pasiskirstymas pagal lytį išlieka panašus kaip 2020 ir 2021 metais. Moterys sudaro apie 55 %, vyrai 45 % visų pacientų. Kaip ir ankstesniais metais, ryškesni skirtumai pastebimi amžiaus grupėse nuo 50 metų. Dėl trumpesnės vidutinės vyrų gyvenimo trukmės, 2022 m. vyresnių kaip 65 metų asmenų grupėje, moterų skaičius sudaro apie 68 %, vyrų 32 %.

Prisirašiusių pasiskirstymas pagal amžiaus grupes	vaikai 0-17	18-34	35-49	50-65	Virš 65	iš jų 50 m. ir vyresni
2022 m.	18 %	20 %	21 %	18 %	22 %	40 %
2021 m.	17 %	21 %	21 %	18 %	23 %	41 %
2020 m.	17 %	21 %	21 %	18 %	23 %	41 %

Bendras prisirašiusių gyventojų pasiskirstymas pagal amžiaus grupes išlieka praktiškai nepakitęs. Asmenys nuo 50 m. amžiaus ir vyresni bendrai sudaro ~ 40 % nuo visų prisirašiusių. Vyresni pacientai (virš 65 metų) sudaro 22 %, kai Vilniaus miesto vidurkis – 17 %.



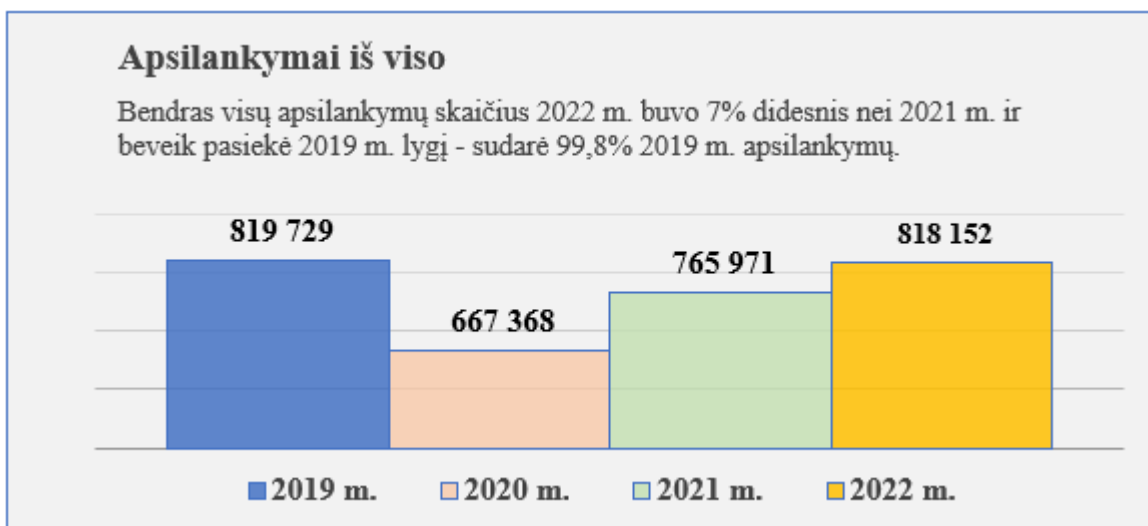
3. Pacientų apsilankymai pas gydytojus

3 lentelė

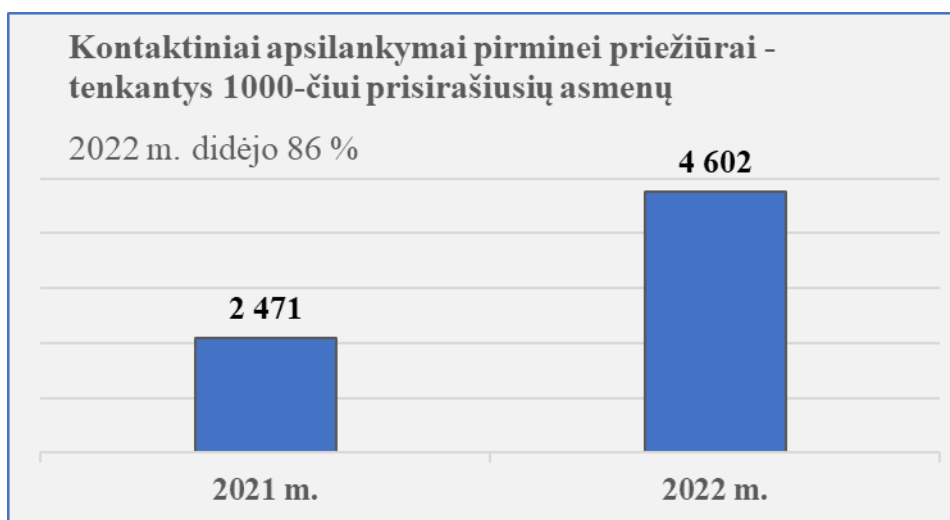
Vizitai	Vizitų skaičius 2021 m.		Vizitų skaičius 2022 m.	
	Iš viso	1000-čiai prisirašiusių asmenų	Iš viso	1000-čiai prisirašiusių asmenų
Vizitai iš viso <i>Iš jų:</i>	765 971	8 918,15	818 152	9 361,86
Kontaktiniai apsilankymai pas pirminės asmens sveikatos priežiūros paslaugas teikiančius gydytojus, iš viso	212 257	2 471,29	402 144	4 601,61
<i>Iš jų:</i>				
Šeimos gydytojus	97 467	1 134,80	232 859	2 664,53
Vidaus ligų gydytojus	10 447	121,63	22 854	261,51
Vaikų ligų gydytojus	26 890	313,08	62 615	716,48
Akušerius ginekologus	15 652	182,24	14 740	168,67
Chirurgus	7 245	84,35	6 407	73,31
Psichiatrus	7 113	82,82	16 853	192,84
Odontologus	47 443	552,38	45 816	524,26
Kontaktiniai apsilankymai pas antrinės asmens sveikatos priežiūros paslaugas teikiančius gydytojus	282 254	3 286,26	304 585	3 485,27

Vizitai	Vizitų skaičius 2021 m.		Vizitų skaičius 2022 m.	
	Iš viso	1000-čiui prisirašiusių asmenų	Iš viso	1000-čiui prisirašiusių asmenų
Pirminės asmens sveikatos priežiūros paslaugas teikiančių gydytojų nuotolinės konsultacijos, iš viso <i>Iš jų:</i>	258 564	3 010,44	103 216	1 181,07
<i>Šeimos gydytojus</i>	186 652	2 173,18	73 862	845,18
<i>Vidaus ligų gydytojus</i>	20 419	237,74	7 641	87,43
<i>Vaikų ligų gydytojus</i>	34 967	407,12	15 097	172,75
<i>Akušerius ginekologus</i>	1 957	22,79	1 247	14,27
<i>Chirurgus</i>	60	0,70	126	1,44
<i>Psichiatrus</i>	14 509	168,93	5 243	59,99
Antrinės asmens sveikatos priežiūros paslaugas teikiančių gydytojų nuotolinės konsultacijos	12 896	150,15	8 207	93,91
Apsilankymų skaičius namuose	14 891	173,37	18 757	214,63
Profilaktinių apsilankymų skaičius iš viso <i>Iš jų:</i>	59 722	695,34	65 323	747,74
Profilaktinių apsilankymų skaičius pas pirminės asmens sveikatos priežiūros paslaugas teikiančius gydytojus, iš viso <i>Iš jų:</i>	46 535	541,8	54 748	626,47
<i>Šeimos gydytojus</i>	9 574	111,47	12 058	137,97
<i>Vidaus ligų gydytojus</i>	1 379	16,06	1 279	14,63
<i>Vaikų ligų gydytojus</i>	14 598	169,96	15 442	176,70
<i>Akušerius ginekologus</i>	6 865	79,93	5 425	62,08
<i>Chirurgus</i>	248	2,89	131	1,50
<i>Psichiatrus</i>	738	8,59	471	5,39
<i>Odontologus</i>	13 133	152,91	19 943	228,20
Profilaktinių apsilankymų skaičius pas antrinės asmens sveikatos priežiūros paslaugas teikiančius gydytojus	13 187	153,54	10 575	121,00

2022 m. VšĮ Karoliniškių poliklinikoje bendras visų apsilankymų skaičius palyginus su 2021 metais padidėjo 7 proc. ir pasiekė 2019 metų lygį – 99,8 proc.



Ženkliai padidėjo kontaktinių apsilankymų pas pirminės asmens sveikatos priežiūros paslaugas teikiančius gydytojus. 1000-čiai prisirašiusių gyventojų 2022 m. teko 4 602 kontaktiniai apsilankymai, kai 2021 m. tokių apsilankymų buvo 2 471. Tokiu būdu, kontaktinių apsilankymų 2022 buvo 86 % daugiau nei 2021 m.



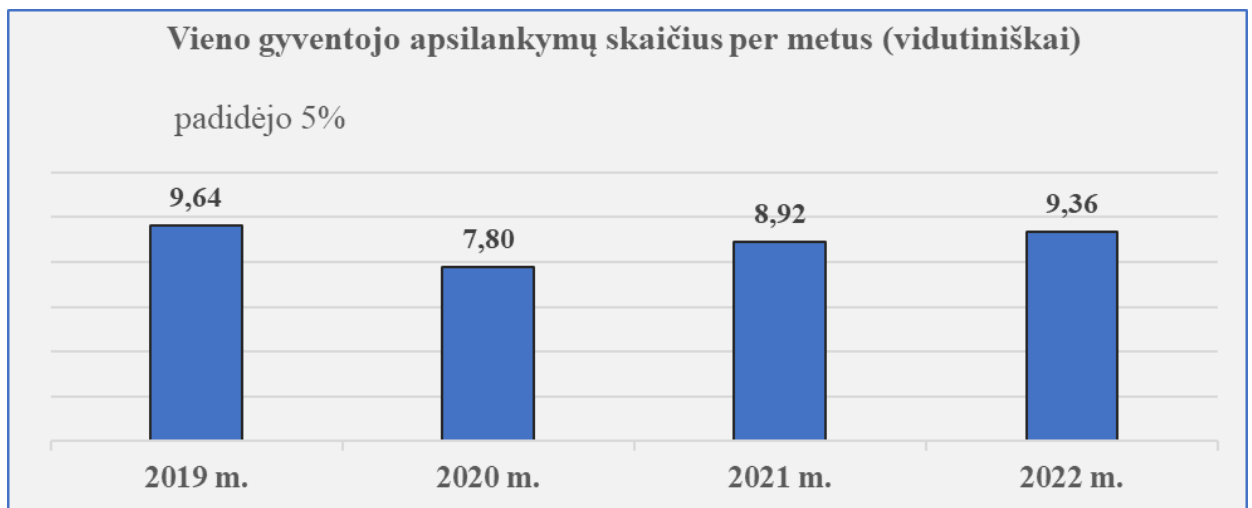
4. Pacientų apsilankymų AASPI skaičius

4 lentelė

Paciento apsilankymo vieta	Vieno gyventojų apsilankymų skaičius per metus (vidutiniškai)	
	2021 m.	2022 m.
Sveikatos priežiūros įstaiga (įskaičiuojant nuotolines konsultacijas)	8,92	9,36
Aplankytas namuose	0,17	0,21
Pirminės asmens sveikatos priežiūros paslaugas teikiantys gydytojai, iš viso	5,48	5,78
Iš jų:		
<i>tiesioginio kontakto konsultacijos</i>	<i>2,47</i>	<i>4,60</i>
<i>nuotolinės konsultacijos</i>	<i>3,01</i>	<i>1,18</i>

Paciento apsilankymo vieta	Vieno gyventojų apsilankymų skaičius per metus (vidutiniškai)	
	2021 m.	2022 m.
Antrinės asmens sveikatos priežiūros paslaugas teikiantys gydytojai, iš viso	3,44	3,58
Iš jų:		
<i>tiesioginio kontakto konsultacijos</i>	3,29	3,49
<i>nuotolinės konsultacijos</i>	0,15	0,09

Vieno gyventojų apsilankymų skaičius per metus (vidutiniškai) padidėjo 5 % (8,92→9,36).



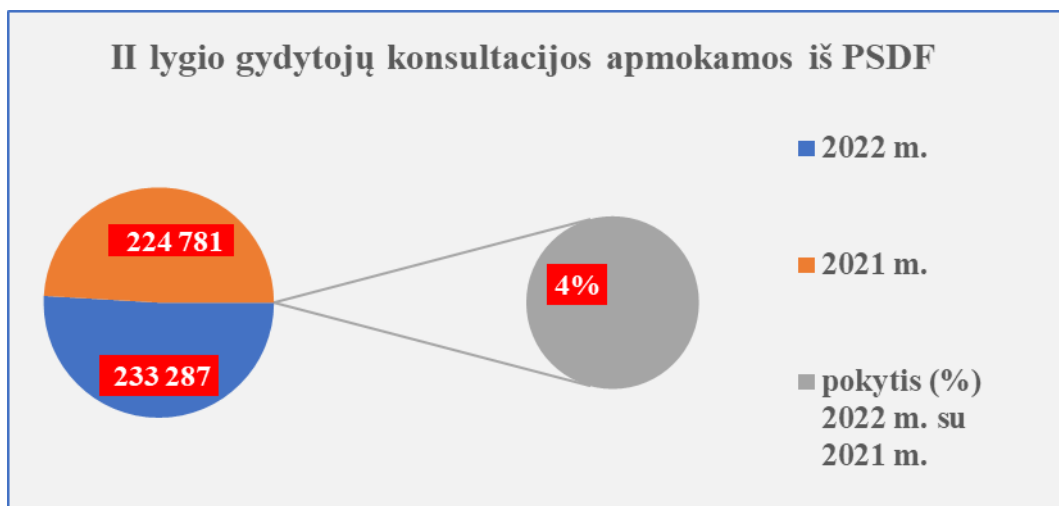
5. Antrinės asmens sveikatos priežiūros paslaugas teikiančių gydytojų specialistų konsultacijos

5 lentelė

Metai	Konsultacijų skaičius*
2021 m.	224 781
2022 m.	233 287

*- gydytojų specialistų konsultacijų, apmokamų iš Privalomojo sveikatos draudimo fondo biudžeto lėšų, skaičius

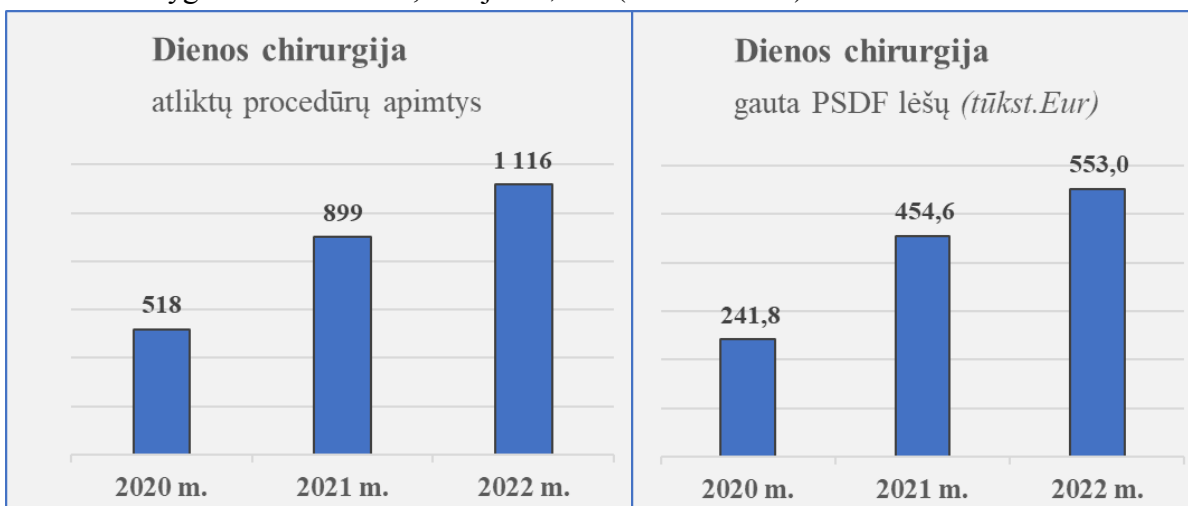
VŠĮ Karoliniškių poliklinikos visų antrinio lygio specialistų konsultacijų, apmokamų iš Privalomojo sveikatos draudimo fondo biudžeto lėšų, skaičius 2022 m. lyginant su 2021 m., didėjo 4 % (224 781→233 287).



VšĮ Karoliniškių poliklinikos antrinio lygio specialistų visų teiktų konsultacijų (įskaitant neapmokamas ir apmokamas iš PSDF, tiesiogines ir nuotoline) skaičius 2022 m. lyginant su 2021 m., didėjo 6 % (295 150 → 312 792), o lyginant su prieš pandeminius 2019 m. didėjo 7 % (292 064 → 312 792).



VšĮ Karoliniškių poliklinikoje gydytojų specialistų atliktų dienos chirurgijos procedūrų kiekis 2022 m. lyginant su 2021 m., didėjo 19,4 % (899 → 1 116).



6. Suteiktos mokamos paslaugos

6 lentelė

Eil. Nr.	Paslaugos pavadinimas	Suteiktų paslaugų skaičius*			
		2021 m.		2022 m.	
		Iš viso	1000-čiui prisirašiusių asmenų	Iš viso	1000-čiui prisirašiusių asmenų
1.	Profilaktiniai sveikatos tikrinimai	9 089	106	9 868	113
2.	Gydytojų specialistų konsultacijos	9 591	112	10 901	125
3.	Laboratoriniai tyrimai	93 091	1 084	72 472	829
4.	Kiti tyrimai (endoskopiniai; funkciniai diagnostiniai; radiologiniai/ultragarsiniai)	566	7	575	7
5.	Odontologijos paslaugos, medžiagos	39 003	454	33 921	388
6.	Skiepai, vakcinos	14 698	171	9 096	104
7.	Sveikatinimo paslaugos, kineziterapija, gydomasis masažas	10 130	118	2 009	23
8.	Traumatologija, tvarstymas, kitos specialiosios paslaugos ir punkcijos	3 831	45	743	9
9.	Nemedicininės paslaugos	18 158	211	28 871	330
10.	Kitos paslaugos	3 961	46	5 114	59

* mokamos paslaugos teikiamos, kai pacientas, teikiant jam iš PSDF biudžeto lėšų apmokamas paslaugas ir leidus gydančiam gydytojui, pageidauja gauti papildomas, t. y. pagrindinei ligai diagnozuoti ar gydyti nebūtinai paslaugas, medžiagas, tyrimus, medikamentus, medicinos pagalbos priemones, procedūras.

Pacientai kaip ir praėjusiais 2021 m., taip ir ataskaitiniais 2022 m. intensyviai kreipėsi dėl profilaktinių sveikatos tikrinimų – 2022 m. jų buvo atlikta 9 % daugiau nei praėjusiais metais (9 089 → 9 868) arba 7 % daugiau tenkančių 1000-čiui prisirašiusių asmenų.

7. Atliktos procedūros ir tyrimai

7 lentelė

Eil. Nr.	Procedūros ir tyrimai	Atliktų procedūrų ir tyrimų skaičius			
		2021 m.		2022 m.	
		Iš viso	1000-čiui prisirašiusių asmenų	Iš viso	1000-čiui prisirašiusių asmenų
1.	Laboratoriniai	534 890	6 228	596 187	6 822
2.	Radiologiniai	106 319	1 238	128 372	1 469
3.	Ultragarsiniai	45 058	525	42 594	487
4.	Endoskopiniai	4 132	48	4 028	46
5.	Funkcinės diagnostikos	34 175	398	29 176	334
6.	Fizioterapijos	76 109	886	95 583	1 094
7.	Kineziterapijos	36 912	430	21 056	241
8.	Masažo	20 526	239	20 398	233
9.	Ergoterapijos	6 394	74	8 239	94
10.	Hidroterapijos	4 358	51	5 437	62
Iš viso:		868 873	10 116	951 070	10 883

Per 2022 m. iš viso buvo atlikta 8 % daugiau procedūrų ir tyrimų nei praėjusiais metais, tenkančių 1000-čiui prisirašusių asmenų (10 116 → 10 883). Poreikis atlikti laboratorinius ir radiologinius tyrimus didėjo atitinkamai 10 % ir 19 % (1000-čiui prisirašusių asmenų). Taip pat buvo atlikta 23 % daugiau fizioterapijos procedūrų, 27 % daugiau ergoterapijos procedūrų, 22 % daugiau hidroterapijos procedūrų, tenkančių 1000-čiui prisirašusių asmenų.

8. Duomenys apie naujagimius

8 lentelė

Naujagimių skaičius	2021 m.	2022 m.
iš viso:	869	832
iš jų:		
neišnešiotų naujagimių	29	27

2022 m. naujagimių skaičius mažėjo 4 % (869→832). Neišnešiotų naujagimių sumažėjo 7 % (29→27).

9. Vaikų profilaktinės sveikatos priežiūros apžiūros

9 lentelė

Metai	Apžiūrėtų vaikų skaičius											
	Iš viso	1000-čiui prisirašusių vaikų	Iš jų nustatyta									
			nutukimas		susilpnėjęs regėjimas		skoliozė		netaisyklinga laikysena		kalbos defektai	
			Iš viso	1000-čiui prisirašusių vaikų	Iš viso	1000-čiui prisirašusių vaikų	Iš viso	1000-čiui prisirašusių vaikų	Iš viso	1000-čiui prisirašusių vaikų	Iš viso	1000-čiui prisirašusių vaikų
2021 m.	13 764	920	294	20	1 974	132	125	8	167	11	405	27
2022 m.	14 388	902	150	9	4 209	264	125	8	120	8	373	23

10. Kūdikių sveikata

10 lentelė

Kūdikiai iš viso Iš jų:	Kūdikių skaičius	
	2021 m.	2022 m.
	869	832
iki 3 mėn. maitinti (bent dalimi) krūtimi	724	712
iki 6 mėn. maitinti (bent dalimi) krūtimi	622	601
iki 6 mėn. maitinti (išimtinai) krūtimi	507	476
diagnozuotas rachitas	1	1
diagnozuota hipotrofija	13	30

11. Sergamumas

11.1 Vaikų sergamumas

11 lentelė

Eil. Nr.	Susirgimai pagal TLK-10-AM ligų grupes	Susirgimų skaičius		Sergamumas 1000-čiui prisirašiusių vaikų	
		2021 m.	2022 m.	2021 m.	2022 m.
1.	Kai kurios infekcinės ir parazitinės ligos	1 651	2 947	110	185
2.	Navikai	460	486	31	30
3.	Kraujo ir kraujodaros organų ligos bei tam tikri sutrikimai, susiję su imuniniais mechanizmais	222	236	15	15
4.	Endokrininės mitybos ir medžiagų apykaitos ligos	1 250	927	84	58
5.	Psichikos ir elgesio sutrikimai	1 162	1 115	78	70
6.	Nervų sistemos ligos	523	746	35	47
7.	Akies ir jos priedinių organų ligos	5 662	6 823	378	428
8.	Ausies ir speninės ataugos ligos	1 124	1 822	75	114
9.	Kraujotakos sistemos ligos	306	352	20	22
10.	Kvėpavimo sistemos ligos	7 412	10 211	495	640
11.	Virškinimo sistemos ligos	5 232	5 907	350	370
12.	Odos ir paodžio ligos	2 135	2 396	143	150
13.	Jungiamojo audinio ir skeleto- raumenų sistemos ligos	1 461	1 679	98	105
14.	Lyties ir šlapimo sistemos ligos	731	813	49	51
15.	Nėštumas, gimdymas ir pogimdyminis laikotarpis	4	6	0,27	0,4
16.	Tam tikros perinatalinio periodo ligos	484	487	32	31
17.	Įgimtos formavimosi ydos, deformacijos ir chromosomų anomalijos	2 050	2 155	137	135
18.	Simptomai, pakitimai ir nenormalūs klinikiniai bei laboratoriniai radiniai, neklasifikuojami kitur	6 271	7 223	419	453
19.	Traumos, apsinuodijimai ir kiti išorinių priežasčių padariniai	1 233	1 507	82	94
Iš viso		39 373	47 838	2 630	2 998

Lyginant su 2021 metais, vaikų sergamumas 1000-čiui prisirašiusių vaikų padidėjo 14 % (2 630 → 2 998). 2022 metų sergamumo padidėjimas sietinas su didėjančiu kontaktinių apsilankymų skaičiumi pas pirmines asmens sveikatos priežiūros paslaugas teikiančius vaikų ligų gydytojus, kur 1000-čiui prisirašiusių gyventojų teko 313,1 (2021 m.) → 716,5 (2022 m.) – tai buvo net 129 % daugiau nei 2021 m. Taip pat didėjo ir bendras prisirašiusių vaikų skaičius – per 2022 m. prisirašiusių vaikų pokytis buvo +6,6 % (per 2021 m. buvo +2,8 %).

11.2 Suaugusių asmenų sergamumas

12 lentelė

Eil. Nr.	Susirgimai pagal TLK-10-AM ligų grupes	Susirgimų skaičius		Sergamumas 1000-čiui prisirašiusių suaugusių	
		2021 m.	2022 m.	2021 m.	2022 m.
1.	Kai kurios infekcinės ir parazitinės ligos	2 321	3 449	33	48
2.	Navikai	6 804	8 391	96	117
3.	Kraujo ir kraujodaros organų ligos bei tam tikri sutrikimai, susiję su imuniniais mechanizmais	2 048	3 044	29	43
4.	Endokrininės mitybos ir medžiagų apykaitos ligos	18 868	23 938	266	335
5.	Psichikos ir elgesio sutrikimai	6 541	6 958	92	97
6.	Nervų sistemos ligos	11 039	14 143	156	198
7.	Akies ir jos priedinių organų ligos	15 652	14 976	221	210
8.	Ausies ir speninės ataugos ligos	6 337	7 532	89	105
9.	Kraujotakos sistemos ligos	25 125	30 391	354	425
10.	Kvėpavimo sistemos ligos	16 915	22 779	239	319
11.	Virškinimo sistemos ligos	22 937	22 872	323	320
12.	Odos ir paodžio ligos	5 399	6 138	76	86
13.	Jungiamojo audinio ir skeleto-raumenų sistemos ligos	25 426	26 162	359	366
14.	Lyties ir šlapimo sistemos ligos	13 048	14 721	184	206
15.	Nėštumas, gimdymas ir pogimdyminis laikotarpis	933	924	13	13
16.	Tam tikros perinatalinio periodo ligos	3	4	0	0
17.	Įgimtos formavimosi ydos, deformacijos ir chromosomų anomalijos	380	520	5	7
18.	Simptomai, pakitimai ir nenormalūs klinikiniai bei laboratoriniai radiniai, neklasifikuojami kitur	11 407	15 531	161	217
19.	Traumos, apsinuodijimai ir kiti išorinių priežasčių padariniai	8 254	8 680	116	122
Iš viso		199 437	231 153	2 812	3 236

Lyginant su 2021 metais, suaugusių asmenų sergamumas 1000-čiui gyventojų padidėjo 15 % (2 812 → 3 236). 2022 metų sergamumo padidėjimas sietinas su didėjančiu kontaktinių apsilankymų skaičiumi pas pirmines asmens sveikatos priežiūros paslaugas teikiančius šeimos gydytojus, kur 1000-čiui prisirašiusių gyventojų teko 1 134,8 (2021 m.) → 2 664,5 (2022 m.) – tai buvo net 135 % daugiau nei 2021 m.

12. Profilaktiniai skiepėjimai

12.1 Valstybės lėšomis finansuojami skiepai vaikams (pagal skiepėjimų kalendorių)

13 lentelė

Eil. Nr.	Skiepų pavadinimas / Vaikų amžius	Skiepų skaičius		Skiepėjimų įvykdymas, %	
		2021 m.	2022 m.	2021 m.	2022 m.
1.	Nuo tuberkuliozės/ 1 metai	838	802	96	95
2.	Nuo difterijos ir stabligės/ 1 metai	3 560	3 687	95	96
2*	Nuo difterijos ir stabligės/ iki 1 metų	2 499	2 407	96	95
3.	Nuo difterijos ir stabligės/ 2 metai	932	945	98	98
4.	Nuo difterijos ir stabligės/ 8 metai	805	882	97	97
5.	Nuo difterijos ir stabligės/ 17 metų	611	650	97	96
6.	Nuo kokliušo/ 1 metai	3 560	3 687	95	96
7.	Nuo kokliušo/ 2 metai	932	945	98	98
8.	Nuo kokliušo/ 8 metai	805	882	97	97
9.	Nuo poliomiélito/ 1 metai	3 560	3 687	95	96
10.	Nuo poliomiélito/ 2 metai	932	945	98	98
11.	Nuo poliomiélito/ 8 metai	805	882	97	97
12.	Nuo B tipo <i>Haemophilus influenzae</i> infekcijos/ 1 metai	3 560	3 687	95	96
13.	Nuo B tipo <i>Haemophilus influenzae</i> infekcijos/ 2 metai	932	945	98	98
14.	Nuo tymų, raudonukės, epideminio parotito/ 2 metai	902	917	95	95
15.	Nuo tymų, raudonukės, epideminio parotito/ 8 metai	795	864	96	95
16.	Nuo hepatito B/ 1 metai	2 726	2 786	97	97
16*	Nuo hepatito B/ iki 1 metų	2 511	2 407	96	95
17.	Nuo pneumokokinės infekcijos/ 1 metai	879	915	94	94
18.	Nuo pneumokokinės infekcijos/ 2 metai	912	898	96	93
19.	Nuo žmogaus papilomos viruso infekcijos/ 12 metų mergaitės	661	733	83	81
20.	Nuo B tipo meningokokinės infekcijos / 1 metai	861	867	92	90
21.	Nuo B tipo meningokokinės infekcijos / 2 metai	910	885	92	92
22.	Nuo rotavirusinės infekcijos / 1 metai	2 505	2 353	96	93

Imunoprofilaktikos apimtys išliko panašios. Pastebėjome, kad mažiau tėvų atsisako skiepyti vaikus nuo visų siūlomų infekcijų. Tik pavieniai tėvai atsisako atlikti skiepus nuo tymų, raudonukės, epideminio parotito. Deja, nemažai tėvų (apie 15 %) atsisako skiepyti mergaites 11 metų amžiaus nuo žmogaus papilomos viruso infekcijos.

Atvykę iš kitų šalių (Ukrainos, Baltarusijos ir kitų šalių) pacientai, prisirašę Poliklinikoje, skiepijami pagal Lietuvos imunoprofilaktikos kalendorių. Kadangi išvardintose šalyse, skirtingai nuo Lietuvos, neatliekama vakcinacija nuo meningokokinės, pneumokokinės, rotavirusinės infekcijų, kiekvienam atvykusiam pacientui tenka sudaryti individualius skiepų planus ir bendrame kontekste turime vėlavimą pagal imunoprofilaktikos kalendorių.

Kadangi nemažai asmens sveikatos priežiūros įstaigų, kuriose atliekami skiepai naujagimiams po gimimo, nepasirašo formų e-parašu, išlieka apsunkinta skiepų apskaita.

12.2 Valstybės lėšomis finansuojami skiepai rizikos grupėms priskirtiems vaikams ir suaugusiems asmenims

14 lentelė

Eil. Nr.	Skiepų pavadinimas	Skiepų skaičius							
		2021 m.				2022 m.			
		Vaikai		Suaugusieji asmenys		Vaikai		Suaugusieji asmenys	
		Iš viso	1000-čiai prisirašusių vaikų	Iš viso	1000-čiai prisirašusių suaugusiųjų	Iš viso	1000-čiai prisirašusių vaikų	Iš viso	1000-čiai prisirašusių suaugusiųjų
1.	Nuo gripo	91	6	3 870	55	85	5	3 851	54
2.	Nuo pneumokokinės infekcijos	27	2	265	4	2	0	116	2
3.	Nuo difterijos	4 914	328	211	3	4 935	309	212	3
4.	Nuo COVID-19 ligos*	2 440	163	52 278	737	992	62	17 792	249

*- visų skiepijamų grupių asmenims

12.3 Mokami skiepai vaikams ir suaugusiems asmenims

15 lentelė

Eil. Nr.	Skiepų pavadinimas	Skiepų skaičius							
		2021 m.				2022 m.			
		Vaikai		Suaugusieji asmenys		Vaikai		Suaugusieji asmenys	
		Iš viso	1000-čiai prisirašusių vaikų	Iš viso	1000-čiai prisirašusių suaugusiųjų	Iš viso	1000-čiai prisirašusių vaikų	Iš viso	1000-čiai prisirašusių suaugusiųjų
1.	Nuo gripo	335	22	504	7	354	22	568	8
2.	Nuo pneumokokinės infekcijos	20	1	279	4	13	1	102	1
3.	Nuo erkinio encefalito	3 778	252	5 955	84	3 327	208	5 246	73
4.	Nuo meningokokinės infekcijos	103	7	7	0	27	2	10	0
5.	Nuo žmogaus papilomos viruso	64	4	96	1	71	4	128	2

13. Ilgalaikis stebėjimas

13.1 Vaikų ilgalaikis stebėjimas

16 lentelė

Eil. Nr.	Susirgimai pagal SAM 2014-02-28 įsakymu Nr.V-288 patvirtintas ligų grupes	Stebimų vaikų skaičius		Stebimų vaikų skaičius 1000-čiai prisirašiusių vaikų	
		2021 m.	2022 m.	2021 m.	2022 m.
1.	Infekcinės ir parazitinės ligos	4	0	0,3	0,0
2.	Navikai	3	1	0,2	0,1
3.	Kraujo ir kraujodaros organų ligos	2	0	0,1	0,0
4.	Endokrininės, mitybos ir medžiagų apykaitos ligos	70	12	4,7	0,8
5.	Psichikos ir elgesio sutrikimai	38	13	2,5	0,8
6.	Nervų sistemos ligos	15	3	1,0	0,2
7.	Akies ir jos priedinių organų ligos	28	3	1,9	0,2
8.	Ausies ir speninės ataugos ligos	4	2	0,3	0,1
9.	Kraujotakos sistemos ligos	11	1	0,7	0,1
10.	Kvėpavimo sistemos ligos	39	10	2,6	0,6
11.	Virškinimo sistemos ligos	28	32	1,9	2,0
12.	Odos ir poodžio ligos	12	7	0,8	0,4
13.	Jungiamojo audinio ir skeleto – raumenų sistemos ligos	13	3	0,9	0,2
14.	Urogenitalinės sistemos ligos	4	1	0,3	0,1
15.	Nėštumas, gimdymas ir pogimdyminis laikotarpis	-	-	-	-
16.	Tam tikros perinatalinio periodo ligos	8	0	0,5	0,0
17.	Išimtos formavimosi ydos, deformacijos ir chromosomų anomalijos	24	9	1,6	0,6
18.	Simptomai, pakitimai ir nenormalūs klinikiniai bei laboratoriniai radiniai, neklasifikuojami kitur	26	10	1,7	0,6
19.	Traumos, apsinuodijimai ir kiti išorinių priežasčių padariniai	5	4	0,3	0,3
	Iš viso	334	111	22,3	7,0

13.2 Suaugusių asmenų ilgalaikis stebėjimas

17 lentelė

Eil. Nr.	Susirgimai pagal SAM 2014-02-28 įsakymu Nr.V-288 patvirtintas ligų grupes	Stebimų pacientų skaičius		Stebimų pacientų skaičius 1000-čiai prisirašiusių suaugusių asmenų	
		2021 m.	2022 m.	2021 m.	2022 m.
1.	Infekcinės ir parazitinės ligos	65	20	0,9	0,3
2.	Navikai	314	301	4,4	4,2
3.	Kraujo ir kraujodaros organų ligos	149	43	2,1	0,6
4.	Endokrininės, mitybos ir medžiagų apykaitos ligos	1 840	2 365	25,9	33,1

Eil. Nr.	Susirgimai pagal SAM 2014-02-28 įsakymu Nr.V-288 patvirtintas ligų grupes	Stebimų pacientų skaičius		Stebimų pacientų skaičius 1000-čiui prisirašusių suaugusių asmenų	
		2021 m.	2022 m.	2021 m.	2022 m.
5.	Psichikos ir elgesio sutrikimai	1 497	972	21,1	13,6
6.	Nervų sistemos ligos	621	424	8,8	5,9
7.	Akies ir jos priedinių organų ligos	775	322	10,9	4,5
8.	Ausies ir speninės ataugos ligos	150	58	2,1	0,8
9.	Kraujotakos sistemos ligos	2 192	3 774	30,9	52,8
10.	Kvėpavimo sistemos ligos	440	297	6,2	4,2
11.	Virškinimo sistemos ligos	700	481	9,9	6,7
12.	Odos ir poodžio ligos	205	82	2,9	1,1
13.	Jungiamojo audinio ir skeleto – raumenų sistemos ligos	1 096	592	15,5	8,3
14.	Urogenitalinės sistemos ligos	592	379	8,3	5,3
15.	Nėštumas, gimdymas ir pogimdyminis laikotarpis	318	141	4,5	2,0
16.	Tam tikros perinatalinio periodo ligos	0	0	0,0	0,0
17.	Įgimtos formavimosi ydos, deformacijos ir chromosomų anomalijos	24	12	0,3	0,2
18.	Simptomai, pakitimai ir nenormalūs klinikiniai bei laboratoriniai radiniai, neklasifikuojami kitur	619	269	8,7	3,8
19.	Traumos, apsinuodijimai ir kiti išorinių priežasčių padariniai	240	101	3,4	1,4
	Iš viso	11 837	10 633	166,9	148,9

14. Medicininė ir palaikomoji rehabilitacija, sveikatos grąžinamasis, antirecidyvinius gydymas

14.1 Vaikų siuntimas medicininei ir palaikomajai rehabilitacijai, sveikatos grąžinamajam, antirecidyviniam gydymui

18 lentelė

Eil. Nr.	Susirgimai	Siuntimų skaičius 2021 m.*					Siuntimų skaičius 2022 m.*				
		Ambulatorinė rehabilitacija	Reabilitacinis gydymas	Sveikatos grąžinamasis gydymas	Palaikomoji (pakartotinė) rehabilitacija	Iš viso	Ambulatorinė rehabilitacija	Reabilitacinis gydymas	Sveikatos grąžinamasis gydymas	Palaikomoji (pakartotinė) rehabilitacija	Iš viso
1.	Kraujotakos sist. ligos							2			2
2.	Traumos ir operacijos	7	4	1		12	5	6	11		22
3.	Kvėpavimo sist. ligos			2	1	3	1		25		26
4.	Endokrininės sist. ligos		1	1		2			3		3
5.	Nervų sist. ligos	5	2	2	3	12	9	7	10	5	31
6.	Sąnarių ligos	33		6		39	34		24		58
7.	Virškinimo sist. ligos										

8.	Aušt, nosies, gerklės ligos		1			1		1			1
9.	Odos ligos										
10.	Nefrologinės ligos										
11.	Akių ligos			1		1				1	1
12.	Onkologinės ligos										
13.	Psichikos ir elgesio sutrikimai	4	20	34		58	6	7	44		57
	Iš viso	49	28	47	4	128	55	23	117	6	201

14.2 Suaugusių asmenų siuntimas medicininei ir palaikomajai reabilitacijai, sveikatos graūzinamajam, antirecidyviniam gydymui

19 lentelė

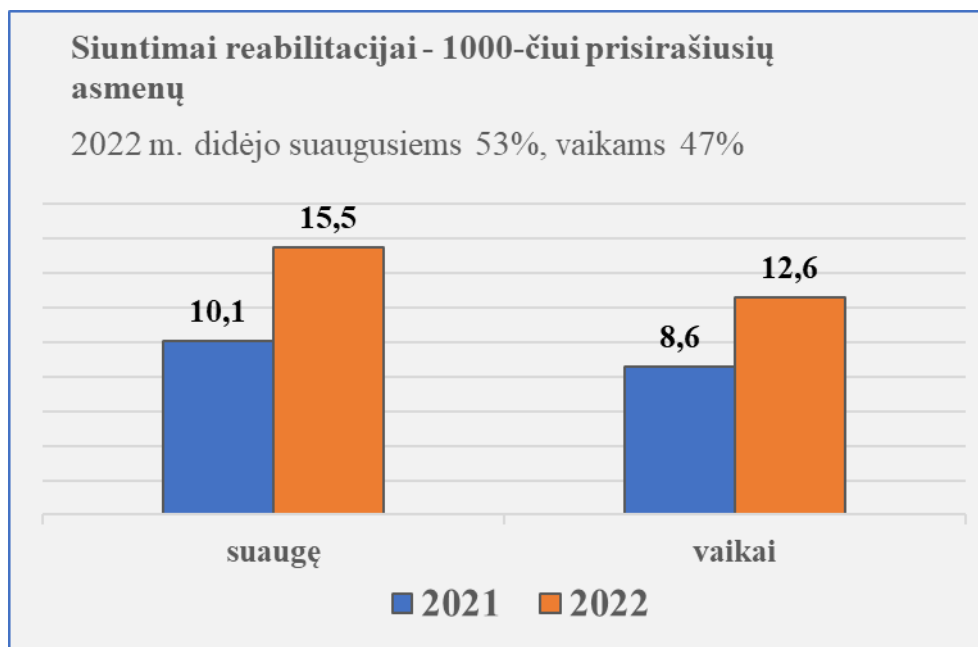
Eil. Nr.	Susirgimai	Siuntimų skaičius 2021 m.*					Siuntimų skaičius 2022 m.*				
		Ambulatorinė reabilitacija	Reabilitacinis gydymas	Sveikatos graūzinamasis gydymas	Palaikomoji (pakartotinė) reabilitacija	Iš viso	Ambulatorinė reabilitacija	Reabilitacinis gydymas	Sveikatos graūzinamasis gydymas	Palaikomoji (pakartotinė) reabilitacija	Iš viso
1.	Kraujotakos sist. ligos						3	3			6
2.	Traumos ir operacijos	175	8		3	186	205	15		1	221
3.	Kvėpavimo sist. ligos	5	93			98	3	43			46
4.	Endokrininės sist. ligos										
5.	Nervų sist. ligos	304	15	1	47	367	635	9		71	715
6.	Šaūarių ligos	61				61	112			3	115
7.	Virškinimo sist. ligos										
8.	Aušt, nosies, gerklės ligos	1				1					
9.	Odos ligos										
10.	Nefrologinės ligos										
11.	Akių ligos										
12.	Ginekologinės ligos										
13.	Onkologinės ligos							1			1
14.	Jonizuojančios spinduliuotės poveikis										
15.	Psichikos ir elgesio sutrikimai										
	Iš viso	546	116	1	50	713	958	71	0	75	1104

14.3 Duomenys apie medicininę ir palaikomąją reabilitaciją, sveikatos grąžinamąjį, antirecidyvinių gydymą 1000-čiui prisirašusių suaugusių asmenų

20 lentelė

Siuntimų medicininei ir palaikomajai reabilitacijai, sveikatos grąžinamajam, antirecidyviniam gydymui skaičius 1000-čiui prisirašusių asmenų			
Praėjusiais metais 2021 m.		Ataskaitiniais metais 2022 m.	
Suaugusių asmenų	Vaikų	Suaugusių asmenų	Vaikų
10,1	8,6	15,5	12,6

VŠĮ Karoliniškių poliklinikos išduotų siuntimų medicininei ir palaikomajai reabilitacijai, sveikatos grąžinamajam, antirecidyviniam gydymui skaičius 1000-čiui prisirašusių asmenų per 2022 m. didėjo lyginant su 2021 m.: vaikams – didėjo 47 % (8,6→12,6), suaugusiems – didėjo 53 % (10,1→15,5).

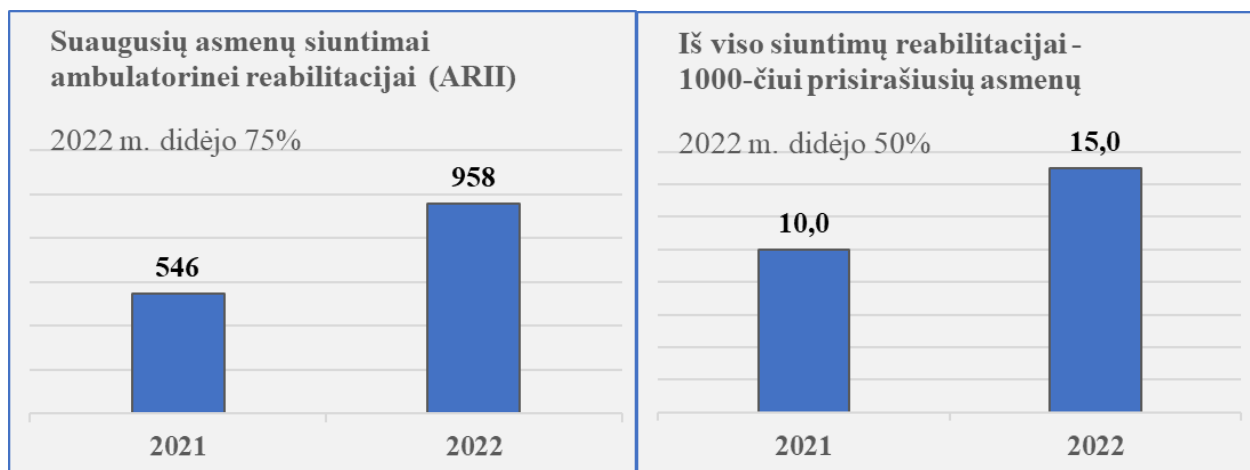


Siuntimų skaičius medicininei reabilitacijai (MR) 2022 m. augo visoms reabilitacijos rūšims, tiek vaikų, tiek ir suaugusių. Priežastys kelios: PSDF lėšų, skirtų MR, augimas bei kvotų atsisakymas išsiunčiančiai gydymo įstaigai. Tradiciškai pas vaikus vyrauja atramos-judiamojo aparato ligos, o suaugusių – nervų ligos.

Sumažėjo suaugusių siuntimų reabilitacijos antram etapui (RII) kvėpavimo ligomis sergančių pacientų. Tai siejama su dideliu COVID-19 sergamumu sumažėjimu 2022 m.

Suaugusių, kuriems buvo numatyta ARII, 2022 m. didėjo (nuo 546 asmenų 2021 m. iki 958 – 2022 m.). Džiugina tai, kad absoliuti pacientų dauguma, kurie buvo nukreipti ambulatorinei reabilitacijai, pasirinko lankytis mūsų poliklinikoje.

Priimtų ambulatorinei reabilitacijai pacientų skaičius nuo 1 000 asmenų 2021 m., išaugo iki 1 500 asmenų 2022 m.



15. Neįgalumo, darbingumo lygių, specialiųjų nuolatinės slaugos, nuolatinės priežiūros poreikių nustatymas

15.1 Vaikų neįgalumas

21 lentelė

Eil. Nr.	Susirgimai	Neįgalių vaikų skaičius			Neįgalių vaikų skaičius 1000-čiui prisirašiusių vaikų		
		Nustatyta 2021 m.	Nustatyta 2022 m.	Bendras vaikų, kuriems yra nustatytas neįgalumas, skaičius	Nustatyta 2021 m.	Nustatyta 2022 m.	Bendras vaikų, kuriems yra nustatytas neįgalumas, skaičius
1.	Kai kurios infekcinės ir parazitinės ligos	-	-	-	-	-	-
2.	Navikai	1	1	3	0,1	0,1	0,2
3.	Kraujo ir kraujodaros organų ligos bei tam tikri sutrikimai, susiję su imun. Mechanizmais	1	1	2	0,1	0,1	0,1
4.	Endokrininės, mitybos ir medžiagų apykaitos ligos	9	4	21	0,6	0,3	1,3
5.	Psichikos ir elgesio sutrikimai	34	43	145	2,3	2,7	9,1
6.	Nervų sistemos ligos	3	5	20	0,2	0,3	1,3
7.	Akies ir jos priedinių organų ligos	3	1	8	0,2	0,1	0,5
8.	Ausies ir speninės ataugos ligos	2	6	8	0,1	0,4	0,5
9.	Kraujotakos sistemos ligos	-	1	1	-	0,1	0,1
10.	Kvėpavimo sistemos ligos	6	4	2	0,4	0,3	0,1
11.	Virškinimo sistemos ligos	1	3	12	0,1	0,2	0,8

Eil. Nr.	Susirgimai	Neįgalių vaikų skaičius			Neįgalių vaikų skaičius 1000-čiui prisirašiusių vaikų		
		Nustatyta 2021 m.	Nustatyta 2022 m.	Bendras vaikų, kuriems yra nustatytas neįgalumas, skaičius	Nustatyta 2021 m.	Nustatyta 2022 m.	Bendras vaikų, kuriems yra nustatytas neįgalumas, skaičius
12.	Odos ir poodžio ligos	1	-	1	0,1	0,0	0,1
13.	Jungiamojo audinio ir skeleto – raumenų sistemos ligos	-	1	3	-	0,1	0,2
14.	Urogenitalinės sistemos ligos	-	-	1	-	-	0,1
15.	Tam tikros perinatalinio periodo ligos	-	-	-	-	-	-
16.	Įgimtos formavimosi ydos, deformacijos ir chromosomų anomalijos	2	2	17	0,1	0,1	1,1
17.	Simptomai, pakitimai ir nenormalūs klinikiniai bei laboratoriniai radiniai, neklasifikuojami kitur	1	2	15	0,1	0,1	0,9
18.	Traumos, apsinuodijimai ir kiti išorinių priežasčių padariniai	-	-	-	-	-	-
Iš viso:		64	74	259	4,3	4,6	16,2

15.2 Suaugusių asmenų neįgalumas

22 lentelė

Specialiųjų poreikių / darbingumo lygiai	Nustatyta praėjusiais 2021 m.	Nustatyta ataskaitiniais 2022 m.	Bendras asmenų, kuriems pripažinti spec. poreikiai ar darbingumo netekimas, skaičius
Pirmojo lygio specialusis nuolatinės slaugos poreikis	72	91	572
Antrojo lygio specialusis nuolatinės slaugos poreikis	208	221	
Pirmojo lygio specialusis nuolatinės priežiūros poreikis	274	382	1 286
Antrojo lygio specialusis nuolatinės priežiūros poreikis	242	287	
Darbingumo lygis 0–25 %	105	125	281
Darbingumo lygis 30–40 %	283	338	834
Darbingumo lygis 45–55 %	418	433	1 102

16. Gyventojų mirtingumas

16.1 Vaikų mirtingumas

23 lentelė

Priežastys	Mirusių vaikų skaičius		Mirusių vaikų skaičius 1000-čiai prisirašiusių vaikų	
	2021 m.	2022 m.	2021 m.	2022 m.
Iš viso	1	1	0,07	0,06
Iš jų kūdikių iki 1 metų				
Dėl onkologinių susirgimų				
Dėl endokrinologinių susirgimų				
Dėl apsinuodijimų				
Dėl traumų				
Dėl kitų susirgimų	1	1	0,07	0,06

16.2 Suaugusių asmenų mirtingumas

24 lentelė

Iš viso		Mirusių vyrų skaičius		Mirusių moterų skaičius		Mirčių skaičius 1000-čiai prisirašiusių suaugusių asmenų	
2021 m.	2022 m.	2021 m.	2022 m.	2021 m.	2022 m.	2021 m.	2022 m.
1 388	1 111	660	530	728	581	20,0	16,0

Pastaba. Pateikiami VLK IS SVEIDRA duomenys.

2022 metais mirė 1 111 VšĮ Karoliniškių poliklinikos pacientų (20 % mirčių mažiau nei 2021 m.), iš kurių vyrai sudarė – 530 (amžius vidurkis – 73 metai), moterys – 581 (amžius vidurkis – 80,4). Bendras mirusiųjų amžiaus vidurkis buvo apie 76,8 metų.

17. Prevencinių asmens sveikatos programų, apmokamų iš Privalomojo sveikatos draudimo fondo biudžeto lėšų, vykdymas

17.1 Atrankinės mamografinės patikros dėl krūties vėžio paslaugų programos vykdymas

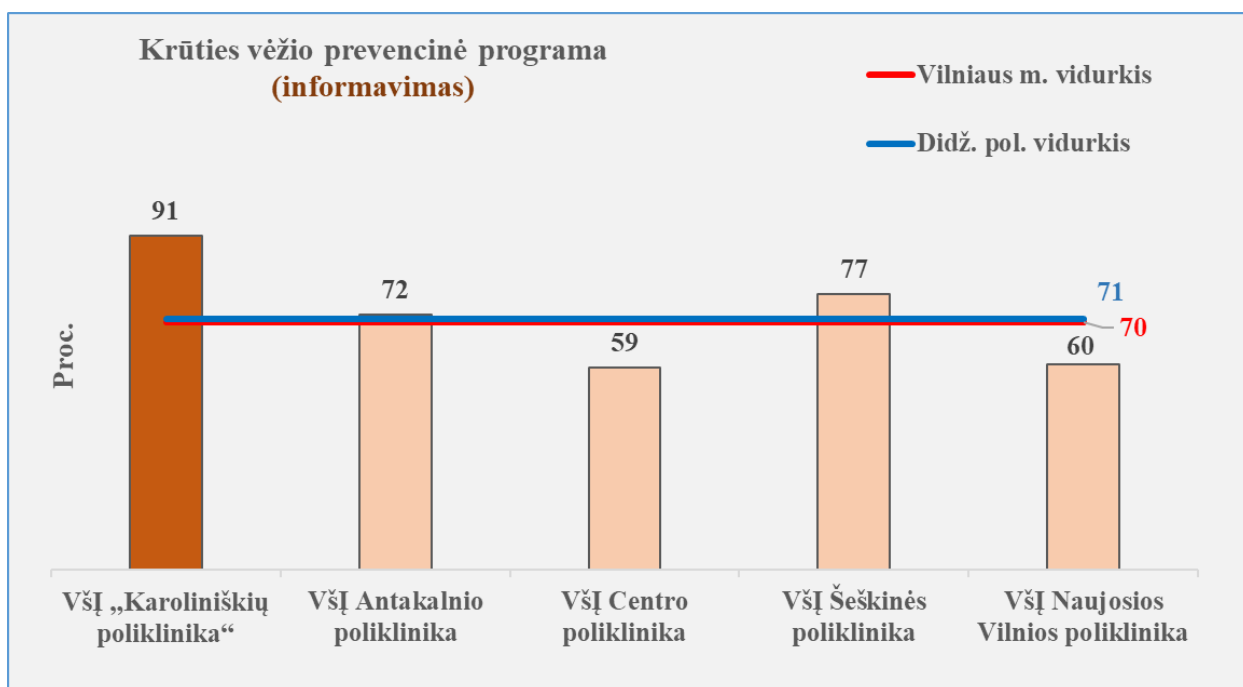
25 lentelė

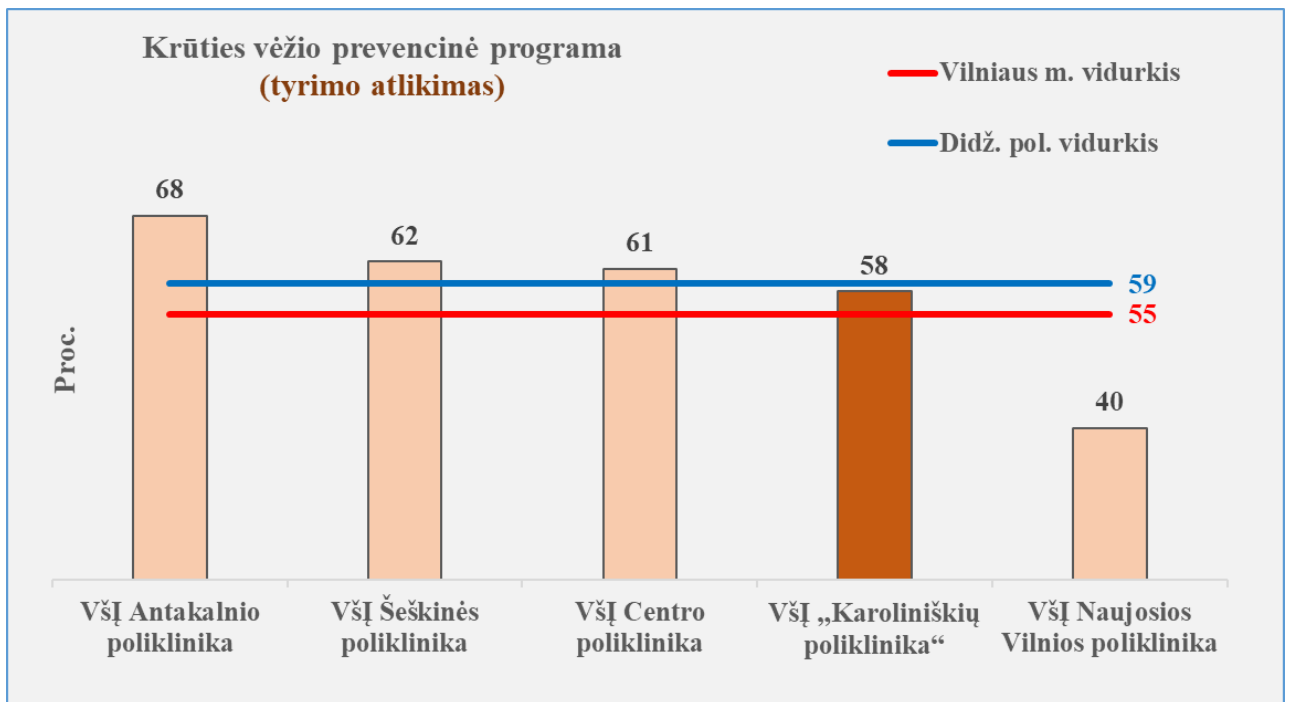
Paslaugos pavadinimas	Metai	AASPI įregistruotų moterų skaičius (moterys nuo 50 iki 69 metų)	Planuojamų patikrinti moterų skaičius*	Moterų, kurioms suteikta paslauga, skaičius	Pasitikrinusių moterų dalis, % (5/4x100)	Rasta patologija iš viso		Onkologiniai susirgimai	
						Skaicius	% nuo moterų, kurioms teikta paslauga	Skaicius	% nuo rastos patologijos
1	2	3	4	5	6	7	8	9	10

Informavim o dėl krūties piktybinių navikų profilaktikos paslauga ir siuntimas atlikti mamografiją	2021 m.	10 911	5 456	5 674	104 %	368	6,5 %	19	5,2 %
	2022 m.	10 933	5 467	4 954	91 %				
Siuntimas atlikti mamografiją	2022 m.	10 933	5 467	3 155	58 %				

* - Prie AASPĮ prirašytų moterų (50–69 m. imtinai) skaičius (sausio 1 d. duomenimis) dalijamas iš 2, t. y. programoje nustatyto laikotarpio (atitinkamo metų skaičiaus) tarp periodinių patikrinimų

Informavimo dėl krūties piktybinių navikų profilaktikos ir siuntimo atlikti mamografiją paslaugų vykdymas 2022 m. viršijo Vilniaus miesto vidurkį ir buvo geriausias tarp didžiųjų Vilniaus miesto poliklinikų. Atrankinės mamografijos patikros programos vykdymas viršijo Vilniaus miesto vidurkį ir atitiko 4-ą vietą tarp didžiųjų Vilniaus miesto poliklinikų (atkreiptinas dėmesys, kad Poliklinika neturi mamografo).





17.2 Gimdos kaklelio vėžio ankstyvosios diagnostikos programos vykdymas

26 lentelė

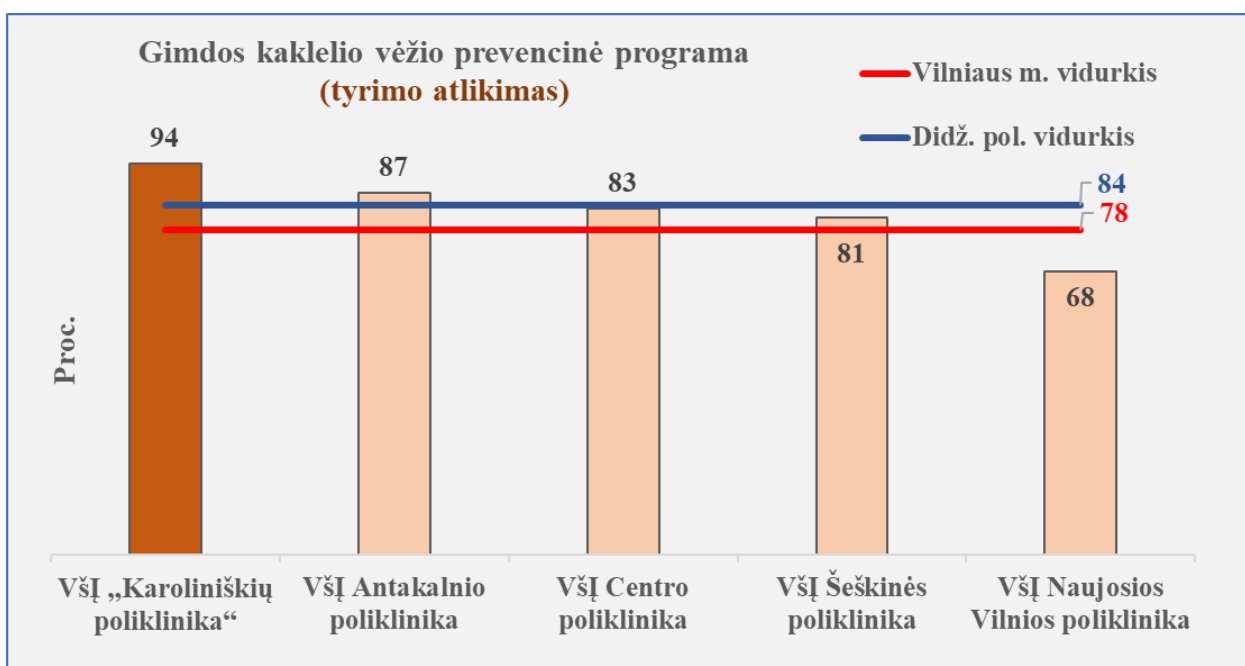
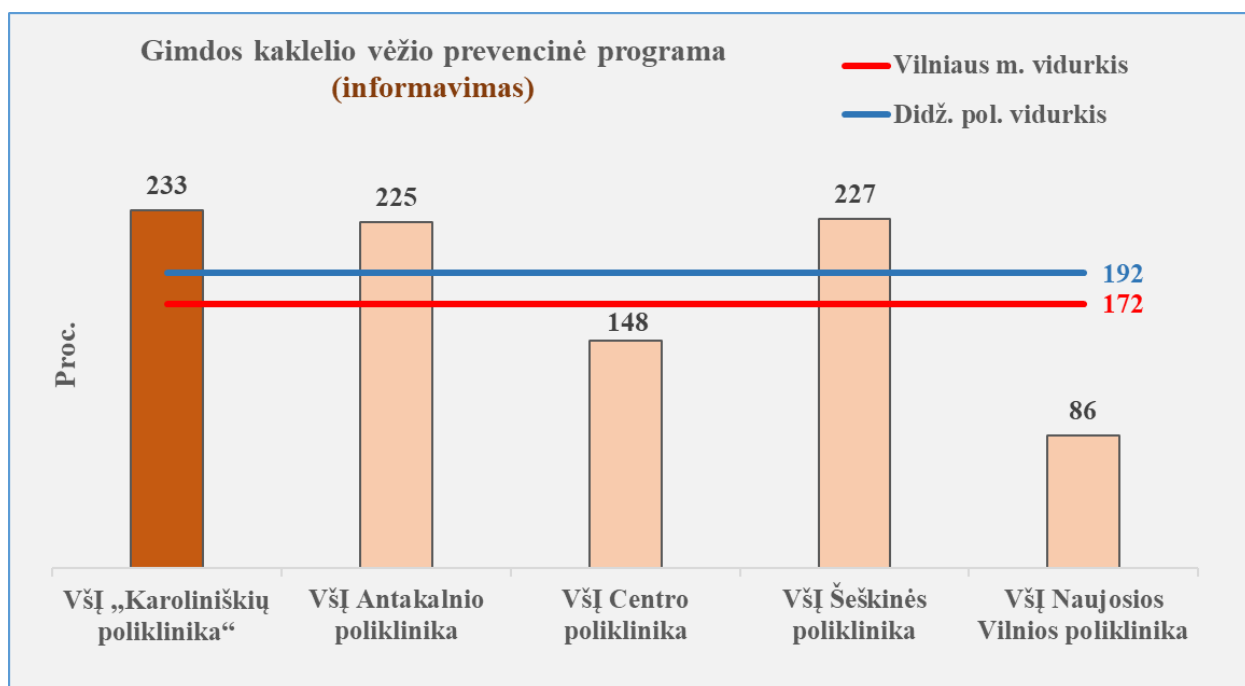
Paslaugos pavadinimas	Metai	AASPI įregistruotų moterų skaičius (moterys nuo 25 iki 59 metų)	Planuojamų patikrinti moterų skaičius*	Moterų, kurioms suteikta paslauga, skaičius	Pasitikrinusių moterų dalis, % (5/4x100)	Rasta patologija iš viso		Onkologiniai susirgimai	
						Skaičius	% nuo moterų, kurioms teikta paslauga	Skaičius	% nuo rastos patologijos
1	2	3	4	5	6	7	8	9	10
Informavimo paslauga	2021 m.	20 044	6 681	9 391	141 %				
	2022 m.	20 023	4 828	11 228	233 %				
Citologinio tepinėlio paėmimas ir rezultatų įvertinimas	2021 m.	20 044	9 391	4 229	45 %	35	0,8 %	7	20,0 %
Citologinio tepinėlio paėmimo paslauga (25–34 m. (imtinai))	2022 m.	6 181	2 060	1 608	78 %	4	0,1 %	15	375 %
Citologinio tepinėlio tyrimas, kai	2022 m.	13 842	2 768	2 944	106 %				

AR ŽPV rezultatas teigiamas - paslauga (35–59 m. (imtinai))									
---	--	--	--	--	--	--	--	--	--

* - Prie AASPI prirašytų moterų (25–34 m. imtinai) skaičius (sausio 1 d. duomenimis) dalijamas iš 3, t.y. programoje nustatyto laikotarpio (atitinkamo metų skaičiaus) tarp periodinių patikrinimų;

* - Prie AASPI prirašytų moterų (35–59 m. imtinai) skaičius (sausio 1 d. duomenimis) dalijamas iš 5, t.y. programoje nustatyto laikotarpio (atitinkamo metų skaičiaus) tarp periodinių patikrinimų

Gimdos kaklelio vėžio ankstyvosios diagnostikos programos vykdymas 2022 m. viršijo Vilniaus miesto vidurkį ir buvo geriausiai tarp didžiųjų Vilniaus miesto poliklinikų.

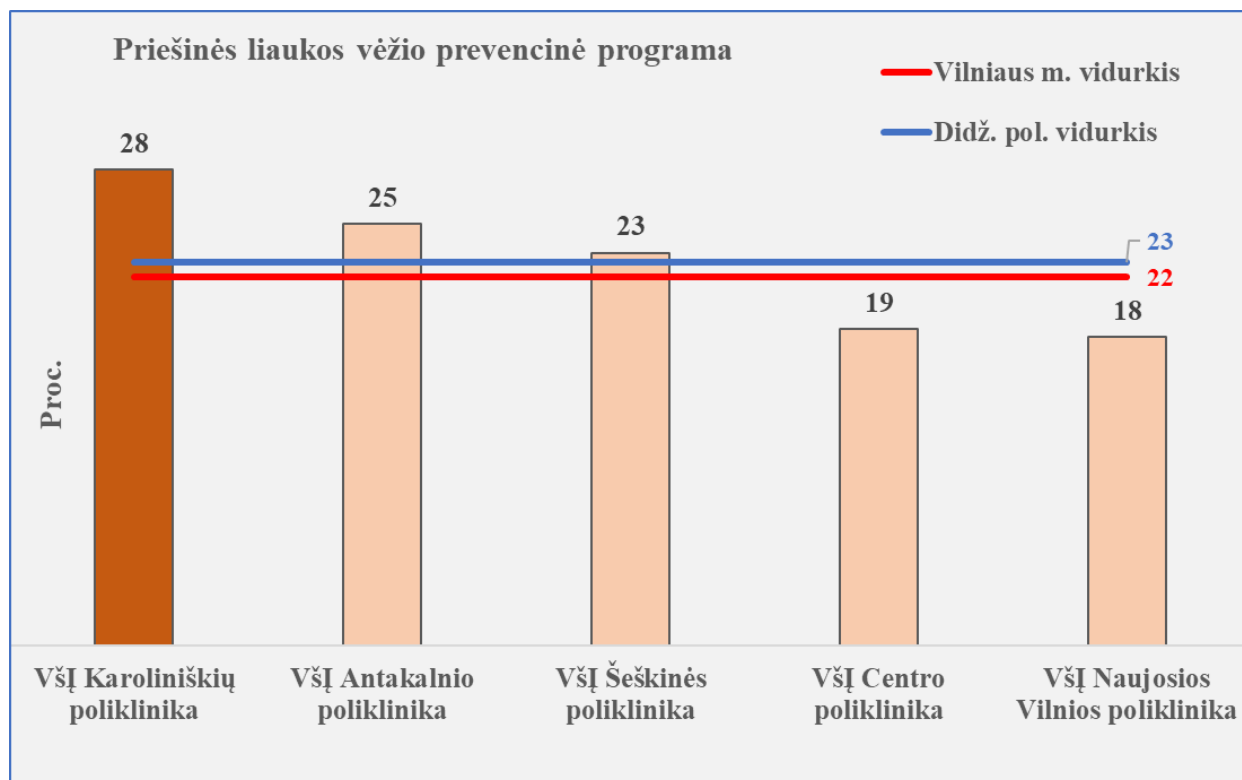


17.3 Priešinės liaukos vėžio ankstyvosios diagnostikos programos vykdymas

27 lentelė

Paslaugos pavadinimas	Metai	AASPI įregistruotų vyrų skaičius (vyrų nuo 50 iki 69 metų)	Vyrų, kuriems suteikta paslauga, skaičius	Pasitikrinsiu vyrų dalis, % (4**/3** x 100)	Rasta patologija iš viso		Onkologiniai susirgimai	
					Skaičius	% nuo vyrų, kuriems teikta paslauga	Skaičius	% nuo rastos patologijos
1	2	3	4	5	6	7	8	9
Informavimas apie ankstyvąją priešinės liaukos vėžio diagnostiką ir prostatos specifinio antigeno nustatymas	2021 m.	9 628	1 474	15,3 %	87	5,9 %	7	8,0 %
	2022 m.	8 131	2 310	28,4 %	144	6,2 %	2	1,4 %

Priešinės liaukos vėžio ankstyvosios diagnostikos programos vykdymas 2022 m. viršijo Vilniaus miesto vidurkį ir buvo geriausias tarp didžiųjų Vilniaus miesto poliklinikų.

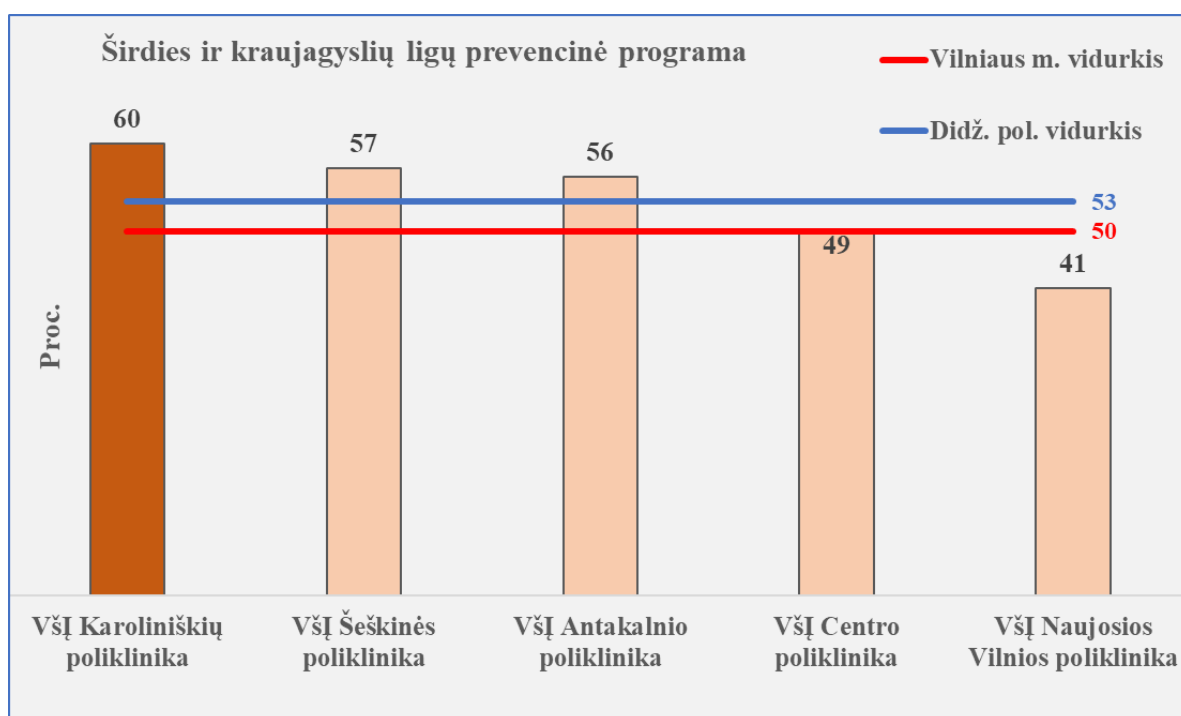


17.4 Asmenų, priskirtinų širdies ir kraujagyslių ligų didelės rizikos grupei, atrankos ir prevencijos priemonių programos vykdymas

28 lentelė

Paslaugos pavadinimas	Metai	ASPI įregistruotų asmenų skaičius (vyrai nuo 40 iki 54, moterys nuo 50 iki 64 metų)	Asmenų, kuriems suteikta paslauga, skaičius	Pasitikrinusių asmenų dalis, % (4**/3** x 100)	Rasta patologija iš viso	
					Skai čius	% nuo asmenų, kuriems teikta paslauga
1	2	3	4	5	6	7
Informavimas apie didelę širdies ir kraujagyslių ligų tikimybę, šios tikimybės įvertinimas, pirminės prevencijos priemonių plano sudarymas ar siuntimas išsamiai įvertinti širdies ir kraujagyslių ligų tikimybę	2021 m.	15 719	6 893	44 %	687	10 %
	2022 m.	15 836	9 569	60,4 %	1243	13 %

Asmenų, priskirtinų širdies ir kraujagyslių ligų didelės rizikos grupei, atrankos ir prevencijos priemonių programos vykdymas 2022 m. viršijo Vilniaus miesto vidurkį ir buvo geriausias tarp didžiųjų Vilniaus miesto poliklinikų.



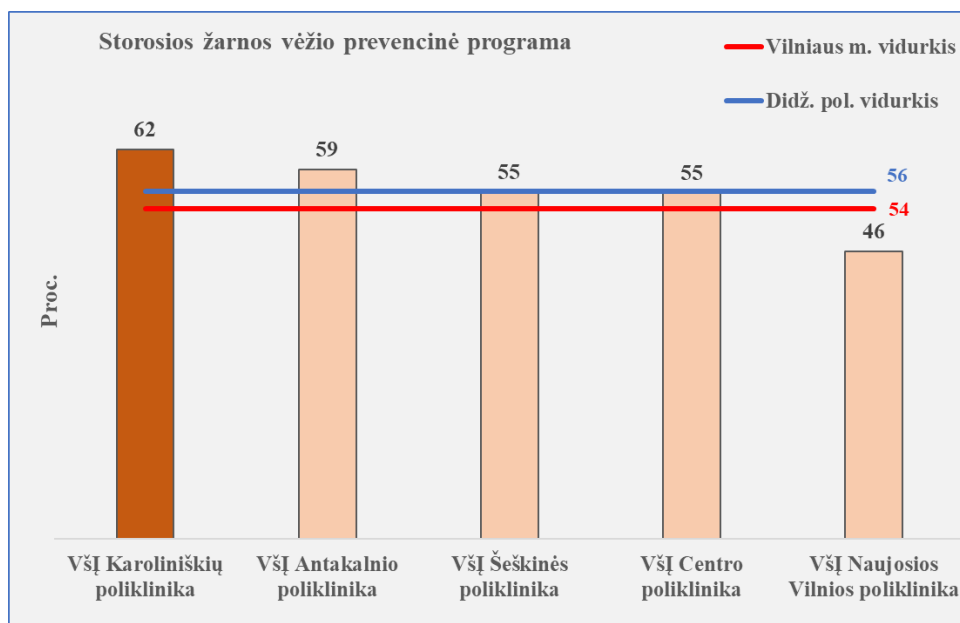
17.5 Storosios žarnos vėžio ankstyvosios diagnostikos programos vykdymas

29 lentelė

Paslaugos pavadinimas	Metai	ASPI įregistruotų asmenų skaičius (vyrai ir moterys nuo 50 iki 74 metų)	Planuojamų patikrinti asmenų skaičius*	Asmenų, kuriems suteikta paslauga, skaičius	Pasitikrinusių asmenų dalis, % (5/4x100)	Rasta patologija iš viso		Onkologiniai susirgimai	
						Skaičius	% nuo asmenų, kuriems teikta paslauga	Skaičius	% nuo rastos patologijos
1	2	3	4	5	6	7	8	9	10
Informavimas apie storosios žarnos vėžio ankstyvąją diagnostiką ir imunocheminio slaptos kraujavimo testo išmatose rezultatų įvertinimas	2021 m.	23 972	11 986	6 181	51,6 %	53	0,9 %	5	9,4 %
	2022 m.	23 899	11 950	7 405	62,0 %	53	0,7 %	7	13,2 %

* - Prie AASPI prirašytų moterų ir vyrų (50-74 m. imtinai) skaičius (sausio 1 d. duomenimis) dalijamas iš 2, t. y. programoje nustatyto laikotarpio (atitinkamo metų skaičiaus) tarp periodinių patikrinimų

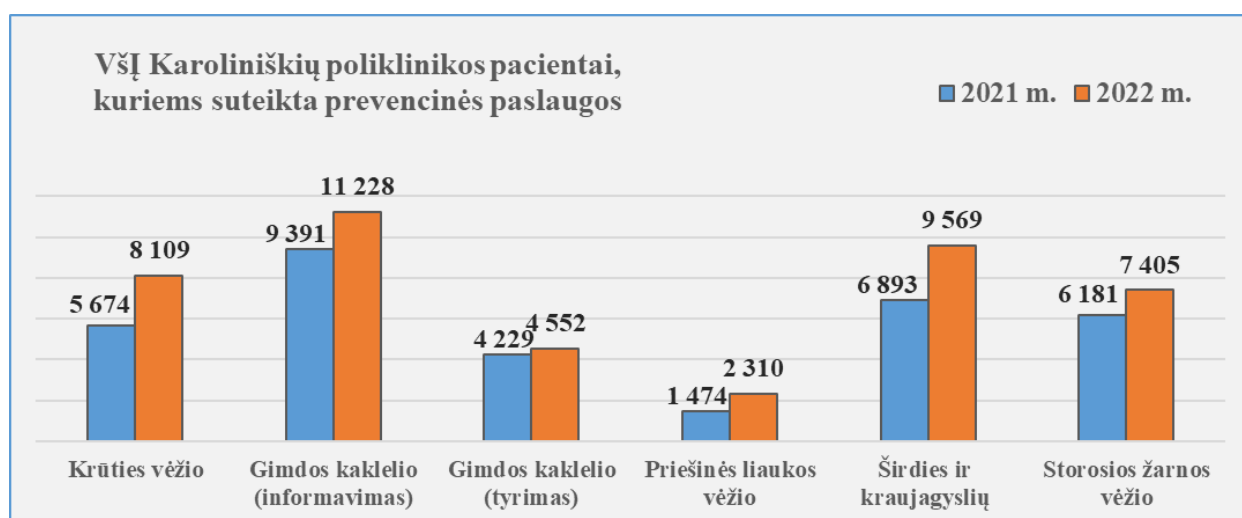
Storosios žarnos vėžio ankstyvosios diagnostikos programos vykdymas 2022 m. viršijo Vilniaus miesto vidurkį ir buvo geriausias tarp didžiųjų Vilniaus miesto poliklinikų.



17.6 Prevencinių programų vykdymo pokytis 2021 – 2022 m.

	2021 m.	2022 m.	Vykdyto pokytis 2021 – 2022 m.
Atrankinės mamografinės patikros dėl krūties vėžio paslaugų programos vykdymas	5 674	8 109	+ 42,9 proc.
Gimdos kaklelio piktybinių navikų prevencinių priemonių programos vykdymas	Informavimo paslauga	9 391	+ 19,6 proc.
	Citologinio tepinėlio paėmimas ir rezultatų įvertinimas	4 229	4 552
Priešinės liaukos vėžio ankstyvosios diagnostikos programos vykdymas	1 474	2 310	+ 56,7 proc.
Asmenų, priskirtinų širdies ir kraujagyslių ligų didelės rizikos grupei, atrankos ir prevencijos priemonių programos vykdymas	6 893	9 569	+ 38,8 proc.
Storosios žarnos vėžio ankstyvosios diagnostikos programos vykdymas	6 181	7 405	+ 19,8 proc.

2022 metais VšĮ Karoliniškių poliklinikoje visų prevencinių programų vykdymas pagerėjo lyginant su 2021 m. Visų prevencinių programų vykdymas viršijo Vilniaus miesto vidurkį bei buvo geriausias lyginant su Vilniaus miesto didžiosiomis poliklinikomis (išskyrus Atrankinės mamografinės patikros dėl krūties vėžio paslaugų programos mamografijų atlikimo paslaugą).



18. Skatinamosios pirminės ambulatorinės asmens sveikatos priežiūros paslaugos

30 lentelė

Eil. Nr.	Paslaugos kodas	Skatinamosios paslaugos	Suteiktų paslaugų skaičius	
			2021 m.	2022 m.
1	1843	Ankstyvoji piktybinių navikų diagnostika	63	63
2	1980	Fiziologinio nėštumo priežiūra: 1 ir 2 gydytojo vizitai (mokama už kiekvieną vizitą)	1 298	1 044
3	1981	Fiziologinio nėštumo priežiūra: 3,4,5, ir 6 gydytojo vizitai (mokama už kiekvieną vizitą)	2 389	1 893

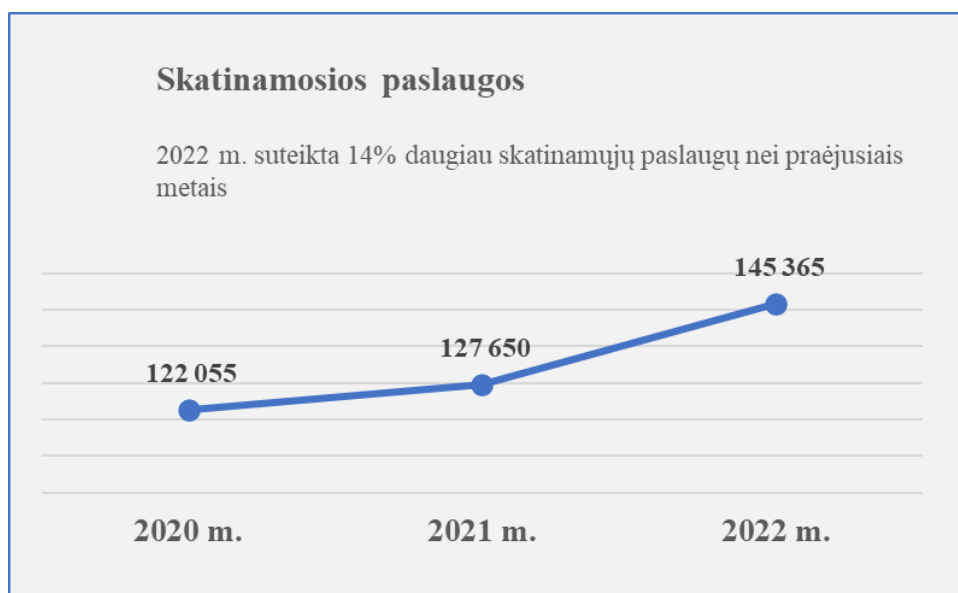
Eil. Nr.	Paslaugos kodas	Skatinamosios paslaugos	Suteiktų paslaugų skaičius	
			2021 m.	2022 m.
4	1982	Fiziologinio nėštumo priežiūra: 7 gydytojo vizitas	449	391
5	1983	Naujagimių priežiūra mieste (1 ir 2 gydytojo vizitai, mokama už kiekvieną vizitą)	1 259	1 257
6	1984	Naujagimių priežiūra kaime (1 ir 2 gydytojo vizitai, mokama už kiekvieną vizitą)	38	54
7	1985	1-6 mėn. vaikų priežiūra (3,4,5,6,7 ir 8 gydytojo vizitai, mokama už kiekvieną vizitą)	4 386	4 811
8	1986	6-12 mėn. vaikų priežiūra (9-10 gydytojo vizitai, mokama už kiekvieną vizitą)	1 616	1 521
9	1987	Neįgaliųjų sveikatos priežiūra: gydytojo vizitas į namus (mieste)	2 426	1 836
10	1988	Neįgaliųjų sveikatos priežiūra: gydytojo vizitas į namus (kaime)	8	5
11	1989	Vaikų imunoprofilaktika: gydytojo paslauga	10 228	10 152
12	1990	Moksleivių paruošimas mokyklai: gydytojo paslauga	12 190	13 242
13	1991	Fiziologinio nėštumo priežiūra: 1 ir 2 akušerio vizitai (mokama už kiekvieną vizitą)	1 209	979
14	1992	Fiziologinio nėštumo priežiūra: 3,4,5, ir 6 akušerio vizitai	2 297	1 839
15	1993	Fiziologinio nėštumo priežiūra: 7 akušerio vizitas	434	366
16	1994	Naujagimių priežiūra mieste: 1,2,3 ir 4 slaugytojo ar akušerio vizitai (mokama už kiekvieną vizitą)	2 042	1 940
17	1995	Naujagimių priežiūra kaime: 1,2,3 ir 4 slaugytojo ar akušerio vizitai (mokama už kiekvieną vizitą)	93	95
18	1996	1-6 mėn. vaikų priežiūra (5,6,7,8,9 ir 10 slaugytojos vizitai, mokama už kiekvieną vizitą)	4 423	4 879
19	1997	7-12 mėn. vaikų priežiūra (11 ir 12 slaugytojos vizitai, mokama už kiekvieną vizitą)	1 607	1 516
20	1998	Neįgaliųjų sveikatos priežiūra: slaugytojo vizitas į namus (mieste)	33	33
21	1999	Neįgaliųjų sveikatos priežiūra: slaugytojo vizitas į namus (kaime)	4	2
22	2000	Vaikų imunoprofilaktika: slaugytojo paslauga	15 859	15 943
23	3662	Vaikų imunoprofilaktika: slaugytojo ar akušerio paslauga (skyrimas ir atlikimas)***	1	0
24	2001	Moksleivių paruošimas mokyklai: slaugytojos paslauga	12 078	13 168
25	2002	Slaugos personalo procedūros namuose: kraujo paėmimas tirti (mieste)	472	364
26	2003	Slaugos personalo procedūros namuose: kraujo paėmimas tirti (kaime)	0	0
27	2004	Slaugos personalo procedūros namuose: pragulų priežiūra (mieste)	89	54
28	2005	Slaugos personalo procedūros namuose: pragulų priežiūra (kaime)	0	3
29	2006	Slaugos personalo procedūros namuose: lašelinė infuzija (mieste)	272	0
30	2007	Slaugos personalo procedūros namuose: lašelinė infuzija (kaime)	1	0
31	2025	Būtiniosios medicinos pagalbos teikimas draudžiamiesiems, neįrašytiems į pirminės asmens sveikatos priežiūros įstaigos aptarnaujamų gyventojų sąrašą, pagal Šeimos gydytojo medicinos normą	3	2
32	2650	Nėščiosios kraujo grupės pagal ABO antigenus ir rezus Rh (D) priklausomybės faktoriaus nustatymas	666	550
33	2651	Nėščiosios Rh antikūnų nustatymas netiesioginiu Kumbso metodu, kai moters Rh neigiama, o vyro Rh teigiama kraujo grupė	229	153

Eil. Nr.	Paslaugos kodas	Skatinamosios paslaugos	Suteiktų paslaugų skaičius	
			2021 m.	2022 m.
34	2652	Nėščiosios kraujo tyrimas dėl sifilio (RPR)	1 250	1034
35	2653	Nėščiosios kraujo tyrimas dėl ŽIV antikūnų	1 255	1036
36	3133	Nėščiosios šlapimo pasėlio tyrimas besimptomai bakterijai nustatyti	627	491
37	3134	Nėščiosios šlapimo pasėlio tyrimas besimptomai bakterijai nustatyti ir antibiotikogramos atlikimas	49	80
38	3185	Asmenų, kuriems taikomas pakaitinis palaikomasis gydymas metadonu ir buprenorfinu, RPR testas	3	0
39	3186	Asmenų, kuriems taikomas pakaitinis palaikomasis gydymas metadonu ar buprenorfinu, TPHA testas (jei RPR testas teigiamas)	0	1
40	3187	Asmenų, kuriems taikomas pakaitinis palaikomasis gydymas metadonu ar buprenorfinu, ŽIV serologinis antikūnų testas (testas neatliekamas, jei pacientui buvo diagnozuota ŽIV liga)	0	0
41	3188	Asmenų, kuriems taikomas pakaitinis palaikomasis gydymas metadonu ar buprenorfinu, anti-HCV testas (testas neatliekamas, jei pacientui jau buvo nustatytas teigiamas anti-HCV testas)	0	0
42	3199	Kraujo tyrimas, atliekamas prieš planinę operaciją – protrombino laiko (SPA) ir tarptautinio normalizacijos santykio (INR) nustatymas	4 214	6 097
43	3200	Kraujo tyrimas, atliekamas prieš planinę operaciją – aktyvinto dalinio tromboplastino laiko (ADTL) nustatymas	4 285	6 173
44	3201	Kraujo tyrimas, atliekamas prieš planinę operaciją – kraujo grupės pagal ABO antigenus ir rezus Rh (D) priklausomybės faktoriaus nustatymas	1 913	2 624
45	3204	Būtinios odontologinės pagalbos teikimas draudžiamiesiems asmenims iki 18 m., neįrašytiems į pirminės ASPĮ aptarnaujamų gyventojų sąrašą (pagal gydytojo odontologo medicinos normą)	0	0
46	3205	Būtinios medicinos pagalbos teikimas Europos Sąjungos šalių apdraustiesiems valstybiniu sveikatos draudimu (pagal Šeimos gydytojo medicinos normą)	0	0
47	3206	Būtinios odontologinės pagalbos teikimas asmenims iki 18 m., pateikusiems Europos sveikatos draudimo kortelę ar ją pakeičiantį sertifikatą (pagal gydytojo odontologo medicinos normą)	0	0
48	3415	Glikozilinto hemoglobino nustatymas (įskaitant kraujo paėmimą), kai atlikto tyrimo rezultato reikšmė yra 7 procentai arba mažesnė (pacientams, kurie negydomi insulinu)	7 595	8 202
49	3416	Glikozilinto hemoglobino nustatymas (įskaitant kraujo paėmimą), kai atlikto tyrimo rezultato reikšmė yra didesnė nei 7 procentai (pacientams, kurie negydomi insulinu)	1 657	1 802
50	3417	Glikozilinto hemoglobino nustatymas (įskaitant kraujo paėmimą), kai atlikto tyrimo rezultato reikšmė yra 7,5 procento arba mažesnė (pacientams, kurie gydomi insulinu)	610	611
51	3418	Glikozilinto hemoglobino nustatymas (įskaitant kraujo paėmimą), kai atlikto tyrimo rezultato reikšmė yra didesnė nei 7,5 procento (pacientams, kurie gydomi insulinu)	860	863
52	3282	Neįgaliųjų sveikatos priežiūra: gydytojo psichiatro vizitas į namus (mieste)	428	282
53	3284	Neįgaliųjų sveikatos priežiūra: psichikos sveikatos slaugytojo vizitas į namus (mieste)	135	21
54	3286	Moksleivių paruošimas mokyklai: gydytojo odontologo paslauga	3 820	4 185
55	3287	Moksleivių paruošimas mokyklai: gydytojo odontologo padėjėjo	2 176	2 593

Eil. Nr.	Paslaugos kodas	Skatinamosios paslaugos	Suteiktų paslaugų skaičius	
			2021 m.	2022 m.
		paslauga		
56	3842	Moksleivių paruošimas mokyklai: burnos higienisto paslauga	17	89
57	3288	Tuberkulino mėginio (Mantu mėginio) atlikimas 7 metų vaikams ir rizikos grupių vaikams	405	612
58	3450	Asmenų, priskiriamų rizikos grupei, skiepijimas gripo vakcina: gydytojo paslauga	1 934	916
59	3451	Asmenų, priskiriamų rizikos grupei, skiepijimas gripo vakcina: slaugytojo paslauga	2 045	865
60	3452	A grupės beta hemolizinio streptokoko antigeno nustatymo greitojo testo atlikimas 2–7 metų vaikams, susirgusiems viršutinėmis kvėpavimo takų infekcinėmis ligomis	37	292
61	3843	Asmenų, priskiriamų rizikos grupei, skiepijimas gripo vakcina: slaugytojo ar akušerio paslauga (skyrimas ir atlikimas)	1 793	2 975
62	3453	Asmenų, kuriems taikomas pakaitinis gydymas metadonu, priežiūra	82	62
63	3540	Pirminės psichologinės-psichoterapinės intervencijos: individuali	854	329
64	3541	Pirminės psichologinės-psichoterapinės intervencijos: grupinė	163	239
65	3542	Pirminės psichologinės-psichoterapinės intervencijos: šeimos	96	148
66	3543	Ankstyvasis alkoholio vartojimo rizikos įvertinimas	269	1 366
67	3589	Gliukozės tolerancijos mėginio atlikimas nėščiajai	368	259
68	3590	Nėščiosios kraujo tyrimas dėl hepatito B (HBsAg)	649	539
69	3639	Kraujo krešumo sistemos būklės ištyrimo ir įvertinimo paslauga (įskaitant tyrimo paėmimą)	4 928	3760
70	3640	Vaiko psichomotorinės raidos įvertinimas	3 108	3745
71	3283	Neįgaliųjų sveikatos priežiūra: gydytojo psichiatro vizitas į namus (kaime)	0	5
72	3539	Savižudybės krizę išgyvenančių asmenų psichosocialinis vertinimas	5	27
73	3845	Šeimos gydytojo (arba vidaus ligų gydytojo, vaikų ligų gydytojo, akušerio ginekologo ir chirurgo kartu) paslaugos, teikiamos pacientams, neturintiems teisės į valstybės laiduojamą (nemokamą) asmens sveikatos priežiūrą, dėl įtariamos ir (arba) diagnozuotos COVID-19 ligos (koronaviruso infekcijos)	10	3
74	1921	4 dantų dengimas silantais	881	756
75	1922	3 dantų dengimas silantais	344	321
76	1923	2 dantų dengimas silantais	431	426
77	1924	1 danties dengimas silantais	188	193
78	3851	Mobiliosios komandos PAASP paslaugos paciento namuose: šeimos gydytojo ir slaugytojo padėjėjo ar kito PAASP įstaigos darbuotojo apsilankymas paciento namuose (mieste)	2	0
79	3853	Mobiliosios komandos PAASP paslaugos paciento namuose: bendrosios praktikos slaugytojo (arba bendruomenės slaugytojo) ir slaugytojo padėjėjo ar kito PAASP įstaigos darbuotojo apsilankymas paciento namuose (mieste)	2	7
80	3954	Anti-HCV testo atlikimas asmenims, gimusiems 1945–1994 m. ir nepriskiriamiems rizikos grupei, kai gaunamas neigiamas rezultatas	0	9 527
81	3955	Anti-HCV testo atlikimas asmenims, gimusiems 1945–1994 m. ir nepriskiriamiems rizikos grupei, kai gaunamas teigiamas rezultatas	0	132
82	3956	Anti-HCV testo atlikimas rizikos grupių asmenims, kai gaunamas neigiamas rezultatas	0	275

Eil. Nr.	Paslaugos kodas	Skatinamosios paslaugos	Suteiktų paslaugų skaičius	
			2021 m.	2022 m.
83	3957	Anti-HCV testo atlikimas rizikos grupių asmenims, kai gaunamas teigiamas rezultatas	0	16
84	3960	Asmenų skiepijimas nuo COVID-19 ligos (koronaviruso infekcijos): slaugytojo ar akušerio paslauga (skyrimas ir atlikimas)	0	658
85	3909	Šeimos gydytojo (arba vidaus ligų gydytojo, vaikų ligų gydytojo, akušerio ginekologo ir chirurgo kartu) paslaugos, teikiamos užsieniečiams, neteisėtai kirtusiems Lietuvos Respublikos valstybės sieną, ir užsieniečiams, pasitraukusiems iš Ukrainos dėl Rusijos Federacijos karinių veiksmų Ukrainoje	0	1977
86	3910	Pirminės ambulatorinės psichikos sveikatos priežiūros paslaugos, teikiamos užsieniečiams, neteisėtai kirtusiems Lietuvos Respublikos valstybės sieną, ir užsieniečiams, pasitraukusiems iš Ukrainos dėl Rusijos Federacijos karinių veiksmų Ukrainoje	0	149
87	3911	Pirminės ambulatorinės odontologinės asmens sveikatos priežiūros paslaugos, teikiamos užsieniečiams, neteisėtai kirtusiems Lietuvos Respublikos valstybės sieną, ir užsieniečiams, pasitraukusiems iš Ukrainos dėl Rusijos Federacijos karinių veiksmų Ukrainoje	0	367
88	3912	Fiziologinio neštumo priežiūros paslaugos, teikiamos užsieniečiams, neteisėtai kirtusiems Lietuvos Respublikos valstybės sieną, ir užsieniečiams, pasitraukusiems iš Ukrainos dėl Rusijos Federacijos karinių veiksmų Ukrainoje	0	80
Iš viso			127 650	145 365

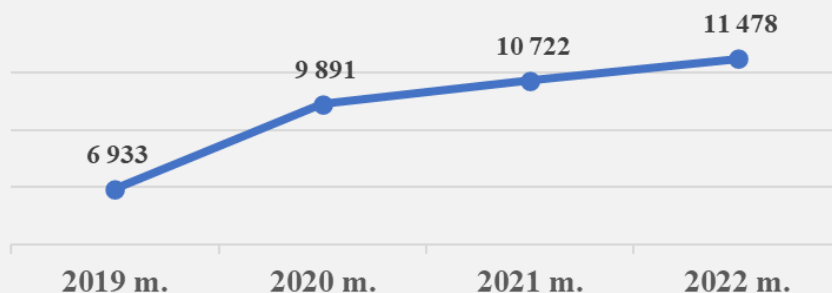
2022 m. suteikta 14 % daugiau skatinamųjų paslaugų nei praėjusiais metais (127 650 → 145 365). Šių paslaugų didėjimui įtakos turėjo 2022 metų eigoje patvirtintos naujos PAAS priežiūros paslaugos, už kurias mokamas skatinamasis priedas – Hepatito C tyrimas (Anti-HCV testo atlikimas), PAAS priežiūros paslaugos Ukrainos piliečiams ir asmenų skiepijimas nuo COVID-19 ligos. Visos šios naujos per 2022 metus suteiktos paslaugos sudaro 9 % nuo visų skatinamųjų paslaugų.



Iš jų:

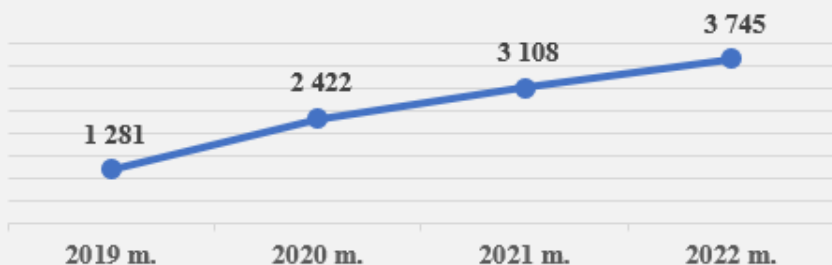
Glikozilinto hemoglobino nustatymas

Glikozilinto hemoglobino nustatymo paslaugų 2022 m. buvo suteikta 7% daugiau nei praėjusiais metais ir net 66% daugiau nei 2019 m.



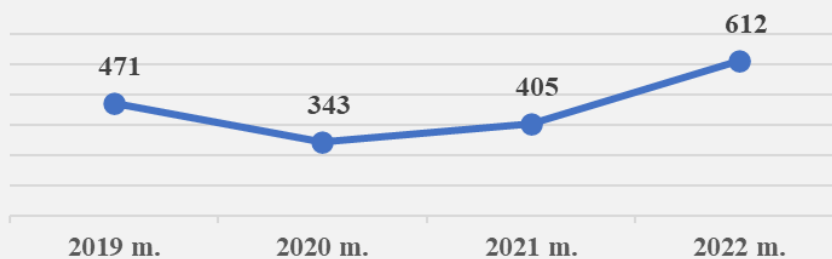
Vaiko psichomotorinės raidos įvertinimas

Šių paslaugų 2022 m. buvo suteikta 20% daugiau nei praėjusiais metais ir net 55% daugiau nei 2020 m.



Tuberkulino mėginio (Mantu mėginio) atlikimas 7 metų vaikams

Šių paslaugų 2022 m. buvo suteikta net 51% daugiau nei praėjusiais metais ir net 78% daugiau nei 2020 m.



19. Gerų PAASP rezultatų rodikliai

31 lentelė

Eil. Nr.	Gerų PAASP rezultatų rodikliai (2021 m.)*	ASPI rodiklių vykdymas		Šalies mastu rodiklio vykdymo mediana %
		sąlyginiais vnt.	vykdymas %	
1	Vyresnių nei 65 metų asmenų skiepijimas gripo vakcina	0	13,6 %	17,0 %
2	Vaikų (iki 18 m.) profilaktinio tikrinimo intensyvumas	2	85,6 %	66,7 %
3	Gimdos kaklelio piktybinių navikų prevencinių priemonių finansavimo programos vykdymas	1	42,4 %	32,6 %
4	Atrankinės mamografinės patikros dėl krūties vėžio finansavimo programos vykdymas	1	38,1 %	31,6 %
5	Storosios žarnos vėžio ankstyvosios diagnostikos finansavimo programos vykdymas	1	40,7 %	35,4 %
6	Sergančiųjų arterine hipertenzija hospitalizacijos intensyvumas	0	0,7 %	0,5 %
7	Sergančiųjų cukriniu diabetu hospitalizacijos intensyvumas	1	2,0 %	2,6 %
8	Sergančiųjų bronchine astma hospitalizacijos intensyvumas	0	0,6 %	0,2 %
9	Sergančiųjų pneumonija hospitalizacijos intensyvumas	1	12,1 %	14,3 %
10	Sergančiųjų staziniu širdies nepakankamumu hospitalizacijos intensyvumas	0	7,0 %	4,1 %
11	Sergančiųjų ausų, nosies, gerklės infekcijomis hospitalizacijos intensyvumas	1	0,4 %	0,5 %
12	Sergančiųjų pielonefritu hospitalizacijos intensyvumas	1	7,9 %	8,8 %
13	Sergančiųjų lėtine obstrukcine plaučių liga hospitalizacijos intensyvumas	1	1,6 %	2,3 %
14	Siauro spektro antimikrobinių vaistų (fenoksimetilpenicilino) skyrimo dažnis	1	12,5 %	8,6 %
15	Bendras antimikrobinių vaistų skyrimo dažnis	1	26,3 %	36,3 %
16	Efektyvi sergančiųjų 2 tipo cukriniu diabetu glikozilinto hemoglobino kontrolė	1	35,7 %	31,3 %
Iš viso:		13		

* už ataskaitinius metus PAASPI vertinimą pagal gerų darbo rezultatų rodiklius atlieka Valstybinė ligonių kasa vadovaujantis VLK direktoriaus įsakymu Nr. 1K-67 patvirtintu 2022 m. vasario 15 d.

<https://e-seimas.lrs.lt/portal/legalAct/lt/TAD/8c5c9370903011ec9e62f960e3ee1cb6?jfwid=>

20. Infekcijų kontrolė

20.1 Infekcijų atvejai, susiję su AASPI teikiamomis paslaugomis (hospitalinė infekcija)

32 lentelė

Eil. Nr.	Ligos pavadinimas	Sukėlėjas	Imtasi priemonių
		-	-
Hospitalinių infekcijų skaičius iš viso		0	

20.2 Privalomi registruoti užkrečiamųjų ligų atvejai

33 lentelė

Eil. Nr.	Ligos pavadinimas	Atvejų skaičius
I SKYRIUS		
SKIEPIJIMAI VALDOMOS UŽKREČIAMOSIOS LIGOS		
1.	Difterija	0
2.	Gripas	571
3.	<i>Haemophilus influenzae</i> infekcija	0
4.	Įgimtas raudonukės sindromas	0
5.	Kiaulytė (epideminis parotitas)	0
6.	Kokliušas	0
7.	Raudonukė (vokiškieji tymai)	1
8.	Stabligė	0
9.	Tymai	0
10.	Ūminis poliomielitas	0
II SKYRIUS		
LYTINIŲ BŪDU PLINTANČIOS UŽKREČIAMOSIOS LIGOS		
11.	Chlamidijų sukelta limfogranioma (venerinė)	0
12.	Kitos lytiškai plintančios chlamidijų sukeltos ligos	2
13.	Gonokokinė infekcija	0
14.	Sifilis	0
15.	Įgimtas sifilis	0
16.	Žmogaus imunodeficito viruso (ŽIV) sukelta liga. Besimptomis užkrėstumas žmogaus imunodeficito (ŽIV) virusu	2
III SKYRIUS		
VIRUSINIAI HEPATITAI		
17.	Ūminis hepatitas A	0
18.	Ūminis hepatitas B	0
19.	Ūminis hepatitas C	0
20.	Ūminis hepatitas E	0
21.	Hepatito B nešiojojo ūminė delta (super) infekcija (ūminis hepatitas D)	0
22.	Kitas patikslintas ūminis virusinis hepatitas	0

23.	Lėtinis virusinis hepatitas B	3
24.	Lėtinis virusinis hepatitas C	29
25.	Kitas lėtinis virusinis hepatitas. Lėtinis virusinis hepatitas, nepatikslintas	6
26.	Virusinio hepatito nešiotojas	0
IV SKYRIUS		
PER MAIŠTĄ IR VANDENĮ PLINTANČIOS UŽKREČIAMOSIOS LIGOS IR UŽKREČIAMOSIOS LIGOS, KURIOMIS UŽSIKREČIAMA PER APLINKĄ		
27.	Amebiazė	0
28.	Askaridozė	1
29.	Botulizmas	10
30.	Cisticerkozė	0
31.	Difilobotriozė	0
32.	Enterobiozė	21
33.	Enterohemoraginės <i>Escherichia coli</i> sukelta infekcija	0
34.	Enteropatogeninės, enterotoksigeninės, enteroinvazinės ir kitos <i>Escherichia coli</i> sukeltos infekcijos	12
35.	<i>Clostridium difficile</i> sukeltas enterokolitas	0
36.	Giardiazė (lambliazė)	0
37.	Himenolepidozė	0
38.	Įgimta toksoplazmozė	0
39.	<i>Yersinia enterocolitica</i> sukeltas enteritas	9
40.	Ne žarnyno jersiniozė	18
41.	Juodligė	0
42.	Kampilobakterijų sukeltas enteritas	7
43.	Kitos bakterijų sukeltos intoksikacijos maistu	10
44.	Kitos bakterijų sukeltos žarnyno infekcijos	35
45.	Bakterijų sukelta žarnyno infekcija, nepatikslinta. Kitas infekcinės kilmės gastroenteritas ir kolitas	282
46.	Kitos salmonelių sukeltos infekcijos	9
47.	Kriptosporidiozė	0
48.	Leptospirozė	0
49.	Listeriozė	1
50.	Norovirusų (Norvalko (Norwalk) veiksnio sukeltas ūminis gastroenteritas	8
51.	Paratifai	0
52.	Paratifo sukėlėjo nešiojimas	0
53.	Rotavirusų sukeltas enteritas	15
54.	Šigeliozė	0
55.	Teniazė	0
56.	Toksokarozė (visceralinė migruojanti lerva)	0
57.	Toksoplazmozė	0
58.	Trichineliozė	0
59.	Trichurozė	0
60.	Vidurių šiltinė	0
61.	Virusų sukeltos ir kitos patikslintos žarnyno infekcijos	42

62.	Virusų sukelta žarnyno infekcija, nepatikslinta	247
V SKYRIUS PER ORĄ PLINTANČIOS UŽKREČIAMOSIOS LIGOS		
63.	Tuberkuliozė, patvirtinta bakteriologiškai ir histologiškai, nepatvirtinta bakteriologiškai ar histologiškai, miliarinė tuberkuliozė	1
64.	Legioneliozė (Legionierių liga), neplautinė legioneliozė, (Pontiako karštligė)	0
65.	Meningokokinė infekcija	0
66.	Pneumokokinė infekcija	1
67.	Sunkus ūmus respiracinis sindromas (SŪRS), nepatikslintas	0
68.	Artimųjų Rytų respiracinio sindromo (ARRS) koronaviruso infekcija	0
69.	COVID-19 liga (koronaviruso infekcija)	17 896
70.	Ūminės viršutinių kvėpavimo takų infekcijos	31 232
71.	Vėjaraupiai	564
VI SKYRIUS KITOS ZOONOZĖS		
72.	Bruceliozė	0
73.	Echinokokoze	3
74.	Erkių platinamas virusinis encefalitas	9
75.	Gripas, sukeltas nustatyto paukščių gripo viruso	0
76.	Kitos moskitų platinamos virusinės karštligės	0
77.	Ku (Q) karštligė	0
78.	Laimo (Lyme) liga	242
79.	Pasiutligė	0
80.	Tuliaremija	0
81.	Vakarų Nilo virusinė infekcija	0
82.	Zikos virusinė infekcija	0
VII SKYRIUS YPAČ PAVOJINGOS ĮVEŽTINĖS IR RETOS UŽKREČIAMOSIOS LIGOS		
83.	Beždžionių raupai	0
84.	Cholera	0
85.	Dengės karštligė	0
86.	Ebolos virusinė liga	0
87.	Geltonoji karštligė	0
88.	Gripas, sukeltas naujo gripo viruso potipio (naujai nustatyto gripo viruso potipio)	0
89.	Hemoraginė karštligė su inkstų sindromu	0
90.	Lasos karštligė	0
91.	Maliarija	0
92.	Maras	0
93.	Marburgo virusinė liga	0
94.	Raupai	0
VIII SKYRIUS KITOS LIGOS		
95.	Bakterinis meningitas	2

96.	<i>Chlamydia psittaci</i> sukelta infekcija	0
97.	Dėmėtoji (epideminė) šiltinė ir recidyvinė šiltinė (Brilo liga)	0
98.	Infekcinė mononukleozė	9
99.	Kroicfeldo-Jakobo (Creutzfeldt-Jakob) liga	0
100.	Moskitų platinamas virusinis encefalitas	0
101.	Niežai	18
102.	Retos tropinės parazitozės	2
103.	Skarlatina	48
104.	Virusinis meningitas	1
IX SKYRIUS SPECIFINĖS SVEIKATOS PROBLEMAS		
105.	Atsparumas antimikrobiniam preparatams	0
106.	Hospitalinės infekcijos	0
107.	Ūmus vangus paralyžius	0
108.	Neuroboreliozė	0
109.	Difterijos toksigeninio sukėlėjo nešiojimas	0
110.	Vidurių šiltinės sukėlėjo nešiojimas	0

20.3 Tyrimai dėl mikrobiologinio užterštumo

34 lentelė

Eil. Nr.	Tyrimo pavadinimas	Tyrimo rezultatai	Imtasi priemonių
1.	2022-01-12 baseino vandens tyrimai. Tyrimų protokolas Nr. TP22-00641	Tyrimai geri	-
2.	2022-02-24 baseino vandens tyrimai. Tyrimų protokolas Nr. TP22-03519	Tyrimai geri	-
3.	2022-03-23 baseino vandens tyrimai. Tyrimų protokolas Nr. TP22-05556	Tyrimai geri	-
4.	2021-04-15 baseino vandens tyrimai. Tyrimų protokolas Nr. TP22-07306	Tyrimai geri	-
5.	2022-05-26 baseino vandens tyrimai. Tyrimų protokolas Nr. TP22-10431	Tyrimai geri	-
6.	2022-06-23 baseino vandens tyrimai. Tyrimų protokolas Nr. TP22-12642	Tyrimai geri	-
7.	2022-07-20 baseino vandens tyrimai. Tyrimų protokolas Nr. TP22-14544	Tyrimai geri	-
8.	2022-09-02 baseino vandens tyrimai. Tyrimų protokolas Nr. TP22-18072	Tyrimai geri	-
9.	2022-09-26 baseino vandens tyrimai. Tyrimų protokolas Nr. TP22-19757	Tyrimai geri	-
10.	2022-10-20 baseino vandens tyrimai. Tyrimų protokolas Nr. TP22-22275	Tyrimai geri	-
11.	2022-12-08 baseino vandens tyrimai. Tyrimų protokolas Nr. TP22-26632	Tyrimai geri	-
12.	2022-12-15 baseino vandens tyrimai. Tyrimų protokolas Nr. TP22-27302	Tyrimai geri	-

Eil. Nr.	Tyrimo pavadinimas	Tyrimo rezultatai	Imtasi priemonių
13.	2022-03-09 mikrobiologinio tyrimo protokolas Nr. MA 5706/2022. Nuoplovos iš gastroendoskopo kanalo	neaptikta	-

20.4 Darbuotojų skiepijimas nuo infekcinių ligų (gripo, COVID-19 ir pan.)

35 lentelė

Eil. Nr.	Liga nuo kurios skiepijama	Paskiepytų darbuotojų įstaigoje skaičius	
		2021 m.	2022 m.
1.	COVID-19	644	82
2.	Gripas	182	194
3.	Tymai	0	0
4.	Hepatitis B	0	1

21. Ambulatorinė slauga

21.1 Ambulatorinės slaugos paslaugos namuose (toliau - ASPN)

36 lentelė

Priemonė/paslauga	2021 m.	2022 m.
Įstaiga pati savo pacientams teikia ASPN (Taip/ Ne). Jei ne, nurodykite įstaigos pavadinimą su kuria esate sudarę sutartį dėl šių paslaugų teikimo	TAIP	TAIP
Jei ASPN teikiate kitų ASPĮ pacientams, nurodykite ASPĮ, su kuriomis esate sudarę sutartis	NE	NE
ASPN teikimo laikas (kokiomis savaitės dienomis ir koku laiku)	7-16 val., darbo dienomis	8-20, kiekvieną dieną
ASPN teikiančios komandos specialistų fizinių asmenų ir užimtų etatų skaičius, iš viso Iš jų:	Viena komanda	Viena komanda
Slaugytojų (bendruomenės/ bendrosios praktikos/ išplėstinės praktikos/ psichikos sveikatos slaugytojai) fizinių asmenų ir užimtų etatų skaičius	8	8
Slaugytojų padėjėjų fizinių asmenų ir užimtų etatų skaičius	2	3
Kineziterapeutų fizinių asmenų ir užimtų etatų skaičius	0	1
Kitų specialistų (detalizuoti kokių) fizinių asmenų ir užimtų etatų skaičius	0	0
Asmenų, kuriems buvo teiktos ASPN, skaičius, iš viso Iš jų:	1 034	1 073
Asmenų, kuriems pagal Slaugos paslaugų poreikio vertinimo klausimyną yra nustatytas mažas slaugos poreikis, ir kuriems buvo teiktos ASPN, skaičius	-	114

Priemonė/paslauga	2021 m.	2022 m.
Asmenų, kuriems pagal Slaugos paslaugų poreikio vertinimo klausimyną yra nustatytas vidutinis poreikis, ir kuriems buvo teiktos ASPN, skaičius	-	292
Asmenų, kuriems pagal Slaugos paslaugų poreikio vertinimo klausimyną yra nustatytas didelis poreikis, ir kuriems buvo teiktos ASPN, skaičius	-	245
Asmenų, kuriems po suteiktų dienos chirurgijos paslaugų, išliko sutrikęs gebėjimas savarankiškai rūpintis savo asmeniniu gyvenimu ir buvo reikalinga pooperacinė slauga namuose, ir kuriems buvo teiktos ASPN, skaičius	-	2
Suteiktų ASPN skaičius, iš viso Iš jų:	11 676	15 700
Asmenims, kuriems pagal Slaugos paslaugų poreikio vertinimo klausimyną yra nustatytas mažas slaugos poreikis, suteiktų ASPN paslaugų skaičius	-	114
Asmenims, kuriems pagal Slaugos paslaugų poreikio vertinimo klausimyną yra nustatytas vidutinis poreikis, suteiktų ASPN paslaugų skaičius	-	292
Asmenims, kuriems pagal Slaugos paslaugų poreikio vertinimo klausimyną yra nustatytas didelis poreikis, suteiktų ASPN paslaugų skaičius	-	245
Asmenims, kuriems po suteiktų dienos chirurgijos paslaugų, išliko sutrikęs gebėjimas savarankiškai rūpintis savo asmeniniu gyvenimu ir yra reikalinga pooperacinė slauga namuose, suteiktų ASPN paslaugų skaičius	-	2
Vienam asmeniui vidutiniškai suteiktų ASPN skaičius	53 viz./mėn.	70 viz./mėn.
ASPN gavėjų, kuriems galimai reikalingos socialinės paslaugos, skaičius	9	6

21.2 Ambulatorinės paliatyviosios pagalbos paslaugos

37 lentelė

Priemonė/paslauga	2021 m.	2022 m.
Įstaiga pati savo pacientams teikia ambulatorines paliatyviosios pagalbos paslaugas (Taip/Ne). Jei ne, nurodykite įstaigos pavadinimą su kuria esate sudarę sutartį dėl šių paslaugų teikimo	Taip	Taip
Jei paliatyviosios pagalbos paslaugas teikiate kitų ASPĮ pacientams, nurodykite ASPĮ, su kuriomis esate sudarę sutartis	Ne	Ne
Asmenų, kuriems suteiktos ambulatorinės paliatyviosios pagalbos paslaugos, skaičius, iš viso Iš jų:	18	11
Vaikų, kuriems buvo suteiktos ambulatorinės paliatyviosios pagalbos paslaugos, skaičius	0	0
Suaugusių, kuriems buvo suteiktos ambulatorinės paliatyviosios pagalbos	18	27

Priemonė/paslauga	2021 m.	2022 m.
paslaugos, skaičius		
Suteiktų ambulatorinių paliatyviosios pagalbos paslaugų skaičius, iš viso	597	1330
Iš jų:		
Suteiktų ambulatorinių paliatyviosios pagalbos paslaugų vaikams skaičius	0	27
Suteiktų ambulatorinių paliatyviosios pagalbos paslaugų suaugusiems skaičius	597	1330

21.3 Psichikos sveikatos centro slaugytojų paslaugos

38 lentelė

Eil. Nr.	Paslaugos pavadinimas	2021 m.		2022 m.	
		Iš viso	1000-čiui prisirašiusių asmenų	Iš viso	1000-čiui prisirašiusių asmenų
1.	Vizitai į namus	135	2	21	0,23
2.	Slaugos procedūros	1 354	15	654	7,23
3.	Atlikta testų (MMSE tyrimų, Beko depresijos skalių, Blessed'o skalių)	-	-	-	-
4.	Pacientų ar / ir jo artimųjų konsultacijos	2 504	28	7 145	78,96
Iš viso		4 095	46	7 820	86,41

22. Socialinis darbas

22.1 Socialiniai darbuotojai

39 lentelė

Struktūrinio padalinio pavadinimas	Socialiniai darbuotojai			
	Užimtų etatų skaičius		Fizinių asmenų skaičius	
	2021 m.	2022 m.	2021 m.	2022 m.
Psichikos sveikatos centrai	5,78	6,53	5	6

22.2 Socialinės paslaugos

40 lentelė

Eil. Nr.	Struktūrinio padalinio, kuriame dirba socialinis darbuotojas, pavadinimas	Socialinės paslaugos pavadinimas	Suteiktų paslaugų skaičius		Pacientų, kuriems teiktos socialinės paslaugos, skaičius	
			2021 m.	2022 m.	2021 m.	2022 m.
1.	VŠĮ Karoliniškių poliklinika	Pacientų konsultavimas	2 142	3 414	1 773	2 844
		Pacientų artimųjų	2 439	1 680	2 399	1 475

Eil. Nr.	Struktūrinio padalinio, kuriame dirba socialinis darbuotojas, pavadinimas PSC	Socialinės paslaugos pavadinimas	Suteiktų paslaugų skaičius		Pacientų, kuriems teiktos socialinės paslaugos, skaičius	
			2021 m.	2022 m.	2021 m.	2022 m.
		konsultavimas				
		Pacientų lankymas namuose	4	5	4	5
		kt. Pirminės ambulatorinės asmens sveikatos priežiūros paslaugos prirašytam gyventojui		7		7
2	Lazdynų sveikatos priežiūros centras PSC	Pacientų konsultavimas	147	120	33	25
		Pacientų artimųjų konsultavimas	22	29	7	14
		Pacientų lankymas namuose	0	0	0	0
		kt.				
		Iš viso:	4 754	5 255	4 216	4 370

III. Duomenys apie AASPI darbuotojus

23. Darbuotojų amžiaus vidurkis

41 lentelė

Darbuotojų kategorijos	Darbuotojų amžiaus vidurkis
Gydytojai	46
Slaugos personalas*	47
Personalas, tiesiogiai ar netiesiogiai dalyvaujantis teikiant sveikatos priežiūros paslaugas*	43
Personalas, nedalyvaujantis teikiant sveikatos priežiūros paslaugas*	52
Bendras amžiaus vidurkis	46

*-žr. paaiškinimus 43 lentelėje

24. Darbuotojų kaita

42 lentelė

Darbuotojai	Praėjusieji metai			Ataskaitiniai metai		
	Priimta	Atleista	Atleidimo priežastys**	Priimta	Atleista	Atleidimo priežastys**
Iš viso	117	138		108	118	
Iš jų:						
Gydytojai	58	63	35 - 55 str. 1 d.; 3 - 57 str. 1 d. 1 p.; 1 - 54 str. 1 d.;	51	52	1 - 36 str. 3 d.; 1 - 36 str. 4 d.; 1 - 53 str. 5 p.; 3 - 54 str. 1 d.;

Darbuotojai	Praėjusieji metai			Ataskaitiniai metai		
	Priimta	Atleista	Atleidimo priežastys**	Priimta	Atleista	Atleidimo priežastys**
			1 - 36 str. 4 d.; 1 - 53 str. 5 p.; 3 - 56 str. 1 d. 4 p.; 19 - 69 str. 1 d.			27 - 55 str. 1 d.; 2 - 56 str. 1 d. 4 p.; 17 - 69 str. 1 d.
Iš jų: Gydytojai rezidentai	21	18		21	18	
Slaugos personalas*	26	30	25 - 55 str. 1 d.; 1 - 53 str. 5 p.; 2 - 54 str. 1 d.; 2 - 56 str. 1 d. 4 p.	18	19	2 - 54 str. 1 d.; 14 - 55 str. 1 d.; 3 - 56 str. 1 d. 4 p.
Personalas, tiesiogiai ar netiesiogiai dalyvaujantis teikiant sveikatos priežiūros paslaugas*	12	15	13 - 55 str. 1 d.; 1 - 60 str. 1 d. 4 p.; 1 - 69 str. 1 d.	21	25	1 - 36 str. 4 d.; 2 - 54 str. 1 d.; 16 - 55 str. 1 d.; 3 - 56 str. 1 d. 4 p.; 1 - 58 str. 2 d. 1 p.; 2 - 69 str. 1 d.
Iš jų: Pagal terminuotas darbo sutartis	33	20		12	3	
Personalas, nedalyvaujantis teikiant sveikatos priežiūros paslaugas *	21	30	9 - 55 str. 1 d.; 9 - 69 str. 1 p.; 4 - 57 str. 1 d. 1 p.; 7 - 54 str. 1 d.; 1 - 58 str. 2 d. 1 p.	18	22	1 - 36 str. 3 d.; 1 - 53 str. 5 p.; 1 - 54 str. 1 d.; 9 - 55 str. 1 d.; 1 - 58 str. 2 d. 1 p.; 9 - 69 str. 1 d.
Iš jų: Pagal terminuotas darbo sutartis	15	9	9 rūbininkai	16	12	11 rūbininkų

*- žr. paaiškinimus 43 lentelėje.

** - nurodomas Lietuvos Respublikos darbo kodekso straipsnis.

Į ataskaitinių metų atleistų darbuotojų skaičių neįtraukta 15 darbuotojų, kurie dirbo Litexpo vakcinavimo centre, jų atleidimo priežastys: 6 darbuotojai pagal Lietuvos Respublikos darbo kodekso 55 str. 1 d. ir 9 darbuotojai pagal Lietuvos Respublikos darbo kodekso 69 str. 1 d.

2022 m. įstaiga nutraukė darbo santykius su 118 darbuotojų. Daugiausia darbo santykių buvo nutraukta pagal LR Darbo kodekso 55 str. 1 d. (darbuotojo rašytiniu pareiškimu) – 66 atvejai, dėl terminuotų darbo sutarčių – 28 atvejai, šalių susitarimu – 8 atvejai, įgijus teisę į visą senatvės pensiją – 8 atvejai, mirus darbo sutarties šaliai – fiziniam asmeniui – 2 atvejai, darbdaviui

pripažinus, kad darbuotojo išbandymo rezultatai nepatenkinami – 2 atvejai, per išbandymo laikotarpį darbuotojo pareiškimu – 2 atvejai, dėl šiurkštaus darbo pareigų pažeidimo – 2 atvejai.

Darbuotojų kaitą lėmė šie pagrindiniai veiksniai:

1. Darbuotojų išėjimas iš darbo jų pačių noru (išėjimas į kitas privačias ar viešąsias gydymo įstaigas, išvykimas dirbti arba mokytis užsienį, gyvenamosios vietos pasikeitimas, įgijus teisę į visą senatvės pensiją, kitos).

2. Terminuotos darbo sutartys – atleisti gydytojai rezidentai (18), rūbininkai (11).

2022 m. į VšĮ Karoliniškių polikliniką priimta ir liko dirbti 26 gydytojai:

- Gydytoja kardiologė;
- Gydytoja radiologė;
- Gydytoja oftalmologė;
- Gydytoja reumatologė;
- Gydytoja vaikų endokrinologė;
- Abdominalinės chirurgijos gydytojas;
- Gydytojas urologas;
- Gydytoja akušerė ginekologė;
- Gydytojai psichiatrai;
- Gydytojai neurologai;
- Gydytojas otorinolaringologas ir medicinos gydytojas;
- Šeimos gydytojai;
- Vaikų ligų gydytoja;

Medicinos gydytojai – budintys gydytojai.

VšĮ Karoliniškių poliklinika, prasidėjus karui Ukrainoje, ėmėsi iniciatyvos ir viena iš pirmųjų Vilniaus miesto savivaldybės gydymo įstaigų įdarbino specialistus iš Ukrainos, padėdama susitvarkyti reikiamus dokumentus, licencijas ir pan. Buvo priimtas gydytojas oftalmologas, medicinos gydytoja, kuri iki šiol profesionaliai darbuojasi budinčiojo gydytojo kabinete, slaugytojos asistentė ir keturios valytojos.

Nuobaudos skiriamos Lietuvos Respublikos darbo kodekse numatytais atvejais. VšĮ Karoliniškių poliklinikoje 2022 metais buvo skirta drausminė nuobauda – atleidimas iš darbo už šiurkštų darbo pareigų pažeidimą 2 darbuotojams – LR DK 58 str., 2 d., 1 p.

25. Etatai ir darbo užmokestis

43 lentelė

Darbuotojai	Patvirtintų etatų skaičius	Užimtų etatų skaičius	Fizinių asmenų skaičius	Vidutinis darbo užmokestis (apskaičiuojant vienam užimtam etatui)
-------------	----------------------------	-----------------------	-------------------------	---

	2020 m. gruodžio 31 d.	2021 m. gruodžio 31 d.	2022 m. gruodžio 31 d.	2020 m. gruodžio 31 d.	2021 m. gruodžio 31 d.	2022 m. gruodžio 31 d.	2020 m. gruodžio 31 d.	2021 m. gruodžio 31 d.	2022 m. gruodžio 31 d.	2020 m. gruodžio 31 d.	2021 m. gruodžio 31 d.	2022 m. gruodžio 31 d.
Iš viso*	560,8	604,22	604,22	443,23	559,56	564,07	497	622	617	2 130	2 230,5	2 706,8
Direktorius	1,0	1,0	1,0	1,0	1,0	1,0	1	1	1	6 973,8	8 583,1	9 261,3
Direktoriaus pavaduotojas medicinai**	1,0	1,0	1,0	1,0	1,0	1,0	1	1	1	4 622	5 854,7	7 654,8
Direktoriaus pavaduotojas valdymui	1,0	1,0	1,0	1,0	1,0	0	1	1	0	5 374,4	5 398,6	0,0
Vyr. finansininkas	1,0	1,0	1,0	1,0	1,0	1,0	1	1	1	4 613,1	4 738,00	5 259,4
Gydytojai	178,3	183,56	183,56	124	160,42	166,63	162	208	212	3 270,8	3 446,3	4 317,2
Slaugos personalas***	137	178,38	178,38	129,4	167,73	172,152	134	173	174	1 859,6	1 992,2	2 348,4
Personalas, tiesiogiai ar netiesiogiai dalyvaujantis teikiant sveikatos priežiūros paslaugas ****	132,5	156,78	156,78	116,24	150,18	148,3	124	157	151	1 464,8	1 512,2	1 786,5
Personalas, nedalyvaujantis teikiant sveikatos priežiūros paslaugas *****	109	80,5	81,5	69,6	77,24	73,99	73	80	77	1 341,5	1 477,4	1 667,0

* - neįtraukiami darbuotojai, esantys nėštumo ir gimdymo, vaiko priežiūros atostogose.

** - jei yra keletas direktoriaus pavaduotojų, įrašyti visus atskirai (pvz., direktoriaus pavaduotojas medicinai, direktoriaus pavaduotojas ūkiui ir pan.).

*** - specialistai, turintys licencijas teikti slaugos paslaugas ir jas teikiantys (įskaitant akušerius).

**** - t. y. burnos higienistai, logoterapeutai, biomedicinos technologai, radiologijos technologai, slaugytojų padėjėjai, gydytojų odontologų padėjėjai, kineziterapeutai, ergoterapeutai, socialiniai darbuotojai, medicinos psichologai, medicinos biologai, medicinos registatoriai, autoklavuotojai, masažuotojai ir pan.

***** - t. y. valytojai, ūkio dalies, buhalterijos, statistikos darbuotojai, viešųjų pirkimų specialistai, direktoriaus padėjėjai (sekretoriai) ir pan.

Vidutinis darbuotojų darbo užmokestis 2022 m., lyginant su 2021 m. padidėjo 476,3 Eur arba, 21 %, lyginant su 2020 m. padidėjo 576,8 Eur arba 27 %.

Direktoriaus darbo užmokestis 2022 m. lyginant su 2021 m. padidėjo 678,2 Eur arba 8 %, o lyginant su 2020 m. padidėjo 2287,5 Eur arba 33 %.

Direktorius pavaduotojo medicinai darbo užmokestis 2022 m. lyginant su 2021 m. padidėjo 1800,1 Eur arba 31 %, o lyginant su 2020 m. padidėjo 3 032,8 Eur arba 66 %.

Direktorius pavaduotojas valdymui yra vaiko priežiūros atostogose.

Vyr. finansininko darbo užmokestis 2022 m. lyginant su 2021 m. padidėjo 521,4 Eur arba 11 %, lyginant su 2020 m. padidėjo 646,3 Eur arba 14 %.

Vidutinis gydytojų darbo užmokestis 2022 m., lyginant su 2021 m. padidėjo 870,9 Eur arba 25 % lyginant su 2020 m. padidėjo 1 046,4 Eur arba 32 %.

Vidutinis slaugos personalo darbo užmokestis 2022 m., lyginant su 2021 m. padidėjo 356,2 Eur arba 18 %, lyginant su 2020 m. padidėjo 488,8 Eur arba 26 %.

Vidutinis personalo dalyvaujančio teikiant sveikatos priežiūros paslaugas darbo užmokestis 2022 m. lyginant su 2021 m. padidėjo 274,3 Eur arba 18 %, lyginant su 2020 m. padidėjo 321,7 Eur arba 22 %.

Vidutinis personalo nedalyvaujančio teikiant sveikatos priežiūros paslaugas darbo užmokestis 2022 m. lyginant su 2021 m. padidėjo 189,6 Eur arba 13 %, lyginant su 2020 m. padidėjo 325,5 Eur arba 24 %.

Palyginimas atliktas su darbo užmokesčio priedais mokamais iš Vilniaus m. savivaldybės lėšų.

Metų pabaigoje atlikus darbuotojų vertinimą buvo išmokėtos premijos už veiklos rezultatus: 2020 m. išmokėta 628 337,59 Eur, 2021 m. – 1 103 447,74 Eur, o 2022 m. – 1 347 109,44 Eur premijų.

IV. AASPI finansinė ir ūkinė veikla

26. Įstaigos pajamos ir sąnaudos

44 lentelė

tūkst. Eur

		2021 m.				2022 m.			
		Iš viso	%	Iš PSDF	%	Iš viso	%	Iš PDSF	%
1	Pajamos, iš viso	29356,5	100,0	16230,0	100	24048,9	100	18869,8	100
	iš jų								
1.1	PSDF lėšos	16 128,40	54,9	16 128,40	99,4	18 869,8	78,5	18 869,8	100,0
1.2	Mokamos medicininės paslaugos	1 545,00	5,3	0,0	0,0	1 509,3	6,3	0	0,0
1.3	Kitos pajamos	5,30	0,0	0,00	0,0	10,7	0,0	0	0,0
1.4	Finansavimo pajamos	11 677,80	39,8	101,60	0,6	3 659,1	15,2	0	0,0
2	Paprastosios sąnaudos, iš viso	29	100,0	16 223,6	100,0	23 801,2	100	18 695,5	100
	iš jų:								
2.1	Veiklos sąnaudos	29 326,80	100,0	16 223,60	100,0	23 801,2	100,0	18 695,5	100
2.1.1.	Darbo užmokesčio	16 791,20	57,3	14 015,10	86,0	18 807,2	79,0	16 267,3	87,0

		2021 m.				2022 m.			
		Iš viso	%	Iš PSDF	%	Iš viso	%	Iš PDSF	%
2.1.2	Socialinio draudimo įmokos	303,60	1,0	253,20	1,6	339,6	1,4	293,8	1,6
2.1.3	Vaistų ir medicinos priemonių	9 966,10	34,0	507,10	3,1	2 404,5	10,1	475,6	2,5
2.1.4	Laboratorinių ir kitų tyrimų atliekamų kitose įstaigose	274,00	0,9	266,40	1,6	247,0	1,0	247	1,3
2.1.5	Pacientų transportavimas	0,00	0,0	0,00	0,0	0	0,0	0	0,0
2.1.6	Pacientų maitinimo	0,00	0,0	0,00	0,0	0	0,0	0	0,0
2.1.7	Komunalinės ir ryšio paslaugos	225,00	0,8	224,0	1,4	277,5	1,2	275,6	1,5
2.1.8.	Einamasis remontas	29,40	0,1	27,00	0,2	47,8	0,2	35,3	0,2
2.1.9	Medicinos įrangos remonto ir priežiūros	62,80	0,2	62,10	0,4	43,2	0,2	43,2	0,2
2.1.10	Įmokos žalai atlyginti	32,20	0,1	32,20	0,2	37,9	0,2	37,9	0,2
2.1.11	Darbuotojų kvalifikacijos kėlimas	7,60	0,0	6,2	0,0	43,8	0,2	40,4	0,2
2.1.12	Kitos išlaidos	1 634,9	5,6	830,3	5,5	1 552,7	6,5	979,4	5,2
3.	Finansinis rezultatas	29,70		6,4		247,7		174,3	
4	Įsigyta ilgalaikio turto	392,93		237,50		623,4		586,6	
4.1	Nebaigta statyba	545,80		0,0		545,8		0	
4.2.	Nebaigta statyba patikėjimo teise gautam turtui	0,00		0,00		0		0	

Didžiausią pajamų dalį sudarė pajamos už suteiktas asmens sveikatos priežiūros paslaugas iš PSDF – 18 869,8 tūkst. Eur (78,5 % visų pajamų), arba 2 741,4 tūkst. Eur daugiau nei 2021 m.

Finansavimo pajamos sudarė 3 659,1 arba 15,2 %.

Sąnaudos iš PSDF padidėjo 2 471,9 tūkst. Eur, iš jų, darbo užmokesčio ir socialinio draudimo sąnaudos padidėjo 2 292,8 tūkst. Eur. Sumažėjus COVID-19 skiepavimo mastui sumažėjo ir vaistų ir medicinos priemonių įsigijimo sąnaudos 7 561,6 tūkst. Eur, iš PSDF sumažėjo 31,5 tūkst. Eur.

Komunalinių paslaugų ir ryšio sąnaudos lyginant su 2021 m. padidėjo 52,5 tūkst. Eur arba 23,3 procento.

Visos sąnaudos 2022 m. palyginus su 2021 m. sumažėjo 5 525,6 tūkst. Eur.

27. Gautos pajamos pagal finansavimo šaltinius

45 lentelė

Finansavimo šaltiniai	2021 m.		2022 m.		Padidėjimas / sumažėjimas	
	suma	%	suma	%	suma	%
	1	2	3	4	5	6
Pajamos iš PSDF	16 128,4	54,9	18 869,8	78,5	2 741,4	17,0
Finansavimo pajamos:	11 677,8	39,8	3 658,7	15,2	-8 019,1	-68,7
Savivaldybės lėšos	1 279,2	4,4	1 309,5	5,4	30,30	2,4

Finansavimo šaltiniai	2021 m.		2022 m.		Padidėjimas / sumažėjimas	
	suma	%	suma	%	suma	%
Valstybės biudžeto lėšos	9 225,5	31,4	1 690,7	7,0	-7 534,80	-81,7
ES lėšos	604,4	2,1	205,0	0,9	-399,40	-66,1
Kiti finansavimo šaltiniai	568,70	1,9	453,9	1,9	-114,80	-20,2
Pajamos už mokamas paslaugas iš viso	1545,0	5,3	1 509,30	6,3	-35,7	-2,3
Iš jų: medicininės paslaugos	1 534,4	5,2	1 497,8	6,2	-36,6	-2,4
nemedicininės paslaugos	10,6	0,0	11,5	0,0	0,9	8,5
Kita veikla	5,3	0,0	10,7	0,0	5,4	101,9
Iš viso:	29 356,5	100,0	24 048,5	100,0	-5 307,6	-18,1

Pajamos iš PSDF 2022 metais lyginant su 2021 m. padidėjo 17 %.

Finansavimo pajamos sumažėjo 8 018,7 tūkst. Eur arba 68,7 proc. Pagrindinė sumažėjimo priežastis - Litexpo vakcinavimo centro uždarymas bei sumažėjęs COVID-19 skiepėjimo mastas.

28. Įstaigos finansinės veiklos rezultatai

46 lentelė

tūkst. Eur

Finansinis veiklos rezultatas		Padidėjimas / sumažėjimas (Eur ir %)	Nepaskirstytas pelnas (nuostolis)		Padidėjimas / sumažėjimas (Eur ir %)
2022 m.	2021 m.		2022 m.	2021 m.	
247,7	29,7	218,0 tūkst. Eur	4 769,8	4 522,1	247,70 tūkst. Eur
		834 proc.			5,3 proc.

29. Per vienerius metus gautinos sumos ir pinigai bankų sąskaitose

47 lentelė

tūkst. Eur

Įstaigos pavadinimas*	2021 m.	2022 m.	Padidėjimas / sumažėjimas
Vilniaus TLK už suteiktas paslaugas	1 720,90	1 958,7	237,8
SAM DU kompensavimui ir rezidentų DU	18,10	0	-18,1
SAM (projekto veikloms vykdyti)	8,20	9,7	1,5
Kitos gautinos sumos	5,30	8,3	3,0
Viso gautinos sumos:	1 752,50	1 976,7	224,2
Pinigai banko sąskaitose ir kasoje	3 172,10	3 172,7	0,6
Iš viso:	4 924,60	5 149,4	224,8

* - išvardijamos didžiausios per vienerius metus gautinos sumos ir pinigai bankų sąskaitose (virš 3 tūkst. Eur).

Per vienerius metus gautinos sumos padidėjo 224,2 tūkst. Eur, iš jų: Vilniaus TLK įsiskolinimas padidėjo 237,8 tūkst. Eur, tačiau sumažėjo įsiskolinimas rezidentų darbo užmokesčiui ir SAM DU kompensuoti.

Poliklinikos kitas gautinas sumas sudaro skolos už komunalinius patarnavimus ir bei suteiktas sveikatos priežiūros paslaugas.

30. Įsipareigojimai (ilgalaikiai ir trumpalaikiai) pagal įstaigas

48 lentelė

tūkst. Eur

Eil. Nr.	Įstaigos pavadinimas*	2021 m.	2022 m.	Padidėjimas / sumažėjimas
1.	Valstybinio socialinio draudimo fondo valdyba	535,3	0	-535,3
2.	Valstybinė mokesčių inspekcija	-4,3	6,4	10,7
3.	Atostogų rezervas	1 107,1	1 496,1	389
4.	AB Vilniaus energija	27,0	24,0	-3
5.	AB Energijos skirstymo operatorius	4,1	4,4	0,3
6.	UAB Eurocahs I	3,0	2,8	-0,2
7.	UAB Roche	5,5	7,4	1,9
8.	UAB Ignitis	3,9	7,1	3,2
9.	UAB Barameda	4,2	0	-4,2
10.	A. Tamošiūno įmonė	3,1	0	-3,1
11.	UAB Blue Bridge MSP	3,6	3,4	-0,2
12.	UAB Synlab Lietuva	7,6	9,8	2,2
13.	UAB Medicina practica laboratorija	8,4	8,6	0,2
14.	UAB "Corpus A"	3,7	3,2	-0,5
15.	UAB "Graina"	0	3,8	3,8
16.	UAB Schindler-liftas"	0	4,4	4,4
17.	UAB" Diagnostinės sistemos"	0	4,5	4,5
18.	Lietuvos ir Suomijos UAB "Plandent"	0	5,7	5,7
19.	MB "Jamamta"	0	8,2	8,2
15.	Kiti	33,5	35,9	5,6
	Iš viso	1 742,5	1 635,7	-106,8

* - išvardijami didžiausi ilgalaikiai ir trumpalaikiai įsipareigojimai pagal tiekėjus (virš 3 tūkst. Eur).

31. Įsipareigojimai pagal ekonominę klasifikaciją

49 lentelė

tūkst. Eur

Įsipareigojimas pagal ekonominę klasifikaciją	2021 m.	2022 m.	Padidėjimas / sumažėjimas
Darbo užmokestis	-2,1	2,9	5,0
Socialinio draudimo įmokos	535,3	0	-535,3
Sukauptas atostogų ir pensijų rezervas	1 107,1	1 496,1	389,0
Vaistai ir medicinos priemonės	21,0	53,9	32,9
Komunalinės ir ryšių paslaugos	41,8	48,4	6,6
Kiti	39,4	30,4	-9
Iš viso	1 742,5	1 631,7	-110,8

2022 m. įstaigos įsipareigojimai, palyginus su 2021 m., iš viso sumažėjo 110,8 tūkst. Eur, iš jų: sumažėjo įsipareigojimai Socialinio draudimo valdybai – 535,3 tūkst. Eur, tačiau kaupiniai (atostogų ir pensijų rezervas) darbuotojams padidėjo 389 tūkst. Eur, nes padidėjo vidutinis darbo užmokestis.

Kitus trumpalaikius įsipareigojimus sudaro skolos už komunalinius patarnavimus ir įsigytas prekes bei paslaugas per ataskaitinių metų gruodžio mėnesį.

Ilgalaikių įsipareigojimų poliklinika neturi.

32. Vykdytos programos ir projektai, jų finansavimo šaltiniai, sumos

50 lentelė

Eil. Nr.	Programos, projekto pavadinimas	Finansavimo šaltinis	Įgyvendinimo laikotarpis	Programos, projekto pagrindinės veiklos	Projektui, programai skirtų finansavimo lėšų suma, tūkst. Eur			
					iš viso		iš jų per 2022 m.	
					skirtos lėšos	gautos lėšos	skirtos lėšos	gautos lėšos
1.	Profilaktiniai skiepai	Kiti finansavimo šaltiniai (VLK, ULAC, ESSC)	2022	Nemokamos vakcinos	370,24	370,24	370,24	370,24
2.	Skiepijimas nuo COVID-19 ligos	Valstybės biudžeto lėšos(SAM)	2022	Covid-19 vakcinos ir med. priemonės	780,42	780,42	780,42	780,42
3.	Skiepijimas nuo COVID-19 ligos	Tarptautinių organizacijų lėšos	2022	Covid-19 vakcinos	16,66	16,66	16,66	16,66
4.	Skiepijimas nuo COVID-19 ligos	Valstybės biudžeto lėšos	2022	Apmokėjimas už Covid-19 skiepijimą	639,73	639,73	639,73	639,73
5.	COVID-19 testavimas	Valstybės biudžeto lėšos	2022	Apmokėjimas už Covid-19 PGR tyrimų ir testų atlikimą	85,95	85,95	85,95	85,95
6.	Pakaitinio palaikomojo gydymo metadonu programa	Kitų finansavimo šaltinių lėšos (PLC)	2022	Metadonas	1,36	1,36	1,36	1,36

Eil. Nr.	Programos, projekto pavadinimas	Finansavimo šaltinis	Įgyvendinimo laikotarpis	Programos, projekto pagrindinės veiklos	Projektui, programai skirtų finansavimo lėšų suma, tūkst. Eur			
					iš viso		iš jų per 2022 m.	
					skirtos lėšos	gautos lėšos	skirtos lėšos	gautos lėšos
7.	„Sveikatos priežiūros kokybės ir prieinamumo gerinimas tikslinėms gyventojų grupėms įgyvendinant inovatyvius ir efektyvius sveikatos priežiūros modelius“.	ES struktūrinių fondų lėšos	2021-2022	Sergančiųjų cukriniu diabetu paslaugų prieinamumo ir kokybės gerinimas	252,56	252,56	101,22	101,22
8.	Vaikų ir paauglių psichinės sveikatos programa	Savivaldybės biudžeto lėšos	2022	Psichinės sveikatos paslaugos	58,00	58,00	58,00	58,00
9.	Pagalbos artimiesiems programa	Savivaldybės biudžeto lėšos	2022	Psichinės sveikatos paslaugos	25,00	25,00	25,00	25,00
10.	Lytinės reprodukcinės sveikatos veiklos užtikrinimo programa	Savivaldybės biudžeto lėšos	2022	Paslaugų jaunimui teikimas	50,00	50,00	50,00	50,00
11.	Medicinos technikos įsigijimo, remonto išlaidų kompensavimas	Savivaldybės biudžeto lėšos	2022	Išlaidų kompensavimas	160,92	160,92	160,92	160,92
12.	Kondicionavimo įrangos įsigijimo kompensavimas	Savivaldybės biudžeto lėšos	2022	Išlaidų kompensavimas	75,00	75,00	75,00	75,00
13.	Skiepijimo nuo erkinio encefalito programa	Savivaldybės biudžeto lėšos	2022	Ikimokyklinio ugdymo pedagogų skiepijimui	18,40	18,40	18,40	18,40
14.	Šeimos institucijos finansavimo programa	Savivaldybės biudžeto lėšos	2022	Šeimos gydytojo paslaugų prieinamumo didinimas ir apmokėjimo gerinimas	1 014,18	1 014,18	1 014,18	1 014,18
15.	Parama Ukrainai	Savivaldybės biudžeto lėšos	2022	Med. priemonės	18,89	18,89	18,89	18,89

Eil. Nr.	Programos, projekto pavadinimas	Finansavimo šaltinis	Įgyvendinimo laikotarpis	Programos, projekto pagrindinės veiklos	Projektui, programai skirtų finansavimo lėšų suma, tūkst. Eur			
					iš viso		iš jų per 2022 m.	
					skirtos lėšos	gautos lėšos	skirtos lėšos	gautos lėšos
16.	Vilniaus universiteto studentų praktika	Kiti finansavimo šaltiniai	2022	Darbo užmokestis	2,79	2,79	2,79	2,79
17.	Rezidentai	Valstybės biudžetas	2022	Rezidentų darbo užmokestis	124,40	124,40	124,40	124,40
18.	Vilniaus kolegijos studentų praktika	Valstybės biudžetas	2022	darbo užmokestis	4,83	4,83	4,83	4,83
19.	Valstybinė mokesčių inspekcija prie Lietuvos Respublikos finansų ministerijos	Kitų finansavimo šaltinių lėšos	2022	1,2 % nuo gyv. pajamų mokesčio Poliklinikos veiklai	1,27	1,27	1,27	1,27
20.	Parama iš įv. įstaigų ir organizacijų	Kitų finansavimo šaltinių lėšos	2022	Med. priemonės	6,30	6,30	6,30	6,30
	Viso				3 706,9	3 706,9	3 555,56	3 555,56

Daugiausiai lėšų buvo gauta iš savivaldybės biudžeto šeimos gydytojo paslaugų prieinamumui didinti ir apmokėjimui gerinti – 1 014,18 tūkst. Eur, COVID-19 vakcinoms ir med. priemonėms iš valstybės biudžeto skirta 780,42 tūkst. Eur, tarptautinės organizacijos prie vakcinų finansavimo prisidėjo 16,16 tūkst. Eur. Apmokėjimui už COVID-19 vakcinų dūrius bei ligos testavimą gauta 725,68 tūkst. Eur.

Vilniaus m. savivaldybė kompensavo medicinos technikos, kondicionierių įsigijimo išlaidas už 210,92 tūkst. Eur, psichinės sveikatos paslaugoms teikti vaikams, paaugliams ir savižudybę patyrusių asmenų artimiesiems programų vykdymui buvo skirta 83 tūkst. Eur.

2022 metais buvo baigtas įgyvendinti ES struktūrinių fondų lėšomis finansuojamas Sveikatos priežiūros kokybės ir prieinamumo gerinimo tikslinėms gyventojų grupėms įgyvendinant inovatyvius ir efektyvius sveikatos priežiūros modelius projektas. Projekto įgyvendinimui iš viso skirta 252,56 tūkst. Eur.

33. Patikėjimo teise, panaudos ir nuomos būdu naudojamas ilgalaikis turtas

51 lentelė

tūkst. Eur

Eil. Nr.	Turto savininkas	Turto vertė		Įsigytas (nurašytas) per ataskaitinius metus* (žymėti + arba -)	Pastabos
		įsigijimo	likutinė		
1.	Savivaldybė	6,3	6,3	-4,5	panaudos būdu naudojamas turtas
2.	Valstybė	44,5	44,5	-6,1	panaudos būdu naudojamas turtas

3.	Valstybė	856,0	856,0		panaudos būdu naudojama žemė
4.	Savivaldybė	6 332,20	5 158,80	3,5	patikėjimo teise valdomas turtas
5.	Kt.	595,2	595,2	312,5	panaudos būdu naudojamas turtas gautas iš kitų įmonių, organizacijų

*- nurodomi lėšų šaltiniai – apyvartinės lėšos, trumpalaikės ar ilgalaikės paskolos, lizingo būdu, gauta parama ir pan.

34. Rekonstrukcija ir remontas

52 lentelė

tūkst. Eur

Eil. Nr.	Rekonstrukcijos / remonto darbai	Vertė	Finansavimo šaltinis	Vykdytojai
1.	Laiptų ir šaligatvio remonto darbai (vidinis kiemas) Asanavičiūtės g. 27A	7,7	Savivaldybės lėšos	UAB "Domipa"
2.	Laiptų atstatymo darbai Architektų g.17	7,5	Įstaigos lėšos	UAB "BUDEKOS statyba"
3.	Fasado remonto darbai draudiminis įvykis Asanavičiūtės g.27 A	8,0	Draudimo lėšos	UAB "BŪSTO INVESTICIJOS", UAB "Reklamos4", "Ruukki Products" AS
4	Endoskopijų kabineto įrengimo darbai Asanavičiūtės g.27 A	7,5	Įstaigos lėšos	MB "Pastatų sistemos", UAB "Dangų studija"
5	PGR tyr. Kabinos įrengimas laboratorijoje Asanavičiūtės g.27 A	5,0	Įstaigos lėšos	UAB "LANGŲ LINIJA"
6	LSPC grindų įrengimas Erfurto g. 15	3,6	Įstaigos lėšos	UAB "Dangų studija"
7	LSPC „Asanavičiūtės g. 27A kitas smulkus remontas	8,5	Įstaigos lėšos	Savo pajėgomis
	Viso	47,8		

35. Sąnaudos valdymo išlaidoms

53 lentelė

tūkst. Eur

	2021 m.				2022 m.			
	Iš viso	% nuo sąnaudų	Iš PSDF	% nuo sąnaudų	Iš viso	% nuo sąnaudų	Iš PDSF	% nuo sąnaudų
Sąnaudos	29 326,8		16 291,2		23 801,2		18 695,5	
Valdymo išlaidos* iš viso	387,8	1,32	318,8	1,96	273,6	1,15	273,6	1,46
Iš jų:								
Darbo užmokestis	385,3	1,31	316,3	1,94	270,8	1,14	270,8	1,45
Prekės ir paslaugos	1,1	0,01	1,1	0,01	2,8	0,01	2,8	0,01
Administracinių pastatų išlaikymas (remontas)	1,4	0,01	1,4	0,01	0	0,00	0	0,00

	2021 m.				2022 m.			
	Iš viso	% nuo sąnaudų	Iš PDSF	% nuo sąnaudų	Iš viso	% nuo sąnaudų	Iš PDSF	% nuo sąnaudų
Darbdavių socialinės pašalpos	0	0,00	0	0,00	0	0,00	0	0,00
Materialiojo ir nematerialiojo turto įsigijimas	0	0,00	0	0,00	0	0,00	0	0,00
Darbo vietų įkūrimas	0	0,00	0	0,00	0	0,00	0	0,00

Pastaba. Valdymo išlaidos apskaičiuojamos pagal formulę:

$$\frac{\text{Metinė valdymo darbuotojų}^* \text{ išlaidų suma}^{**}}{\text{Pagrindinės įstaigos veiklos sąnaudos per metus} + \text{kitos įstaigos veiklos sąnaudos per metus}} \times 100 \%$$

* - prie valdymo darbuotojų priskiriami: įstaigos vadovas ir jo pavaduotojai, patarėjai, vyriausieji finansininkai (buhalteriai). Neįtraukiami darbuotojai, esantys nėštumo ir gimdymo, vaiko priežiūros atostogose.

** - valdymo darbuotojų išlaidoms priskiriama: darbo užmokestis, prekių ir paslaugų naudojimo išlaidos, darbo vietų įkūrimo, administracinių pastatų išlaikymo (įskaitant remontą) sąnaudos, darbdavių socialinės pašalpos, materialiojo ir nematerialiojo turto įsigijimo išlaidos.

V. AASPI organizacinė veikla

36. Įsigyta įranga, nauji tyrimo, gydymo, darbo metodai

54 lentelė

Eil. Nr.	Įsigyta įranga, nauji tyrimo, gydymo, darbo metodai	Vertė, Eur	Paslaugų (pacientų) skaičius ir nauda
1.	Vaizdo gastrokopai GIF-H185 Olympus 4 vnt.	87 194,00	200 pac. per mėnesį
2.	Vaizdo kolonoskopai CF-H185L Olympus 2vnt.	48 475,02	70 pac. per mėnesį
3.	Co2 lazeris su priedais MedArt 620 su dūmų ištraukimu	47 190,00	100 pac. per mėnesį
4.	Otorinolaringologo darbo vieta Otopront	36 629,73	420 pac. per mėnesį
5.	Elektromobilis Renault ZOE	35 689,00	Slaugomiems namuose pacientams 210 pac. per mėnesį
6.	Ultragarsinis skeneris su monitoriumi ir skanavimu	18 150,00	420 pac. per mėnesį
7.	Elektroterapijos aparatai su vakuminiu moduliu ES 3 vnt.	12 116,94	500 pac. per mėnesį
8.	Ginekologinės kušetės FG-04/Framed 2 vnt.	10 043,00	Apie 13000 pacienčių per mėnesį
9.	Koja ir laminarinė traukos spinta Silver SL-130	10 829,50	Laikomi endoskopai

Eil. Nr.	Įsigyta įranga, nauji tyrimo, gydymo, darbo metodai	Vertė, Eur	Paslaugų (pacientų) skaičius ir nauda
10.	Dirbtinės plaučių ventiliavimo prietaisas Mindray SV300	10 466,50	Naudojamas esant poreikiui
11.	Pacientų gyvybinių funkcijų monitoriai 7 vnt.	9 062,90	100 pacientų per mėnesį
12.	Standus laringiniai endoskopai Otopront 2 vnt.	8 470,00	420 pac. per mėnesį
13.	Skaleriai P5 XS ultragar. F62100 2 vnt ir sodapūtės 3 vnt.	7 280,00	400 pac. per mėn.
14.	EKG prietaisai iMAC12 4 vnt.	7 502,00	500 pac. per mėn.
15.	Diagnostinis audiometras Maico MA42	6 655,00	100 pac. per mėnesį
16.	Kėdės kraujo paėmimui 5 vnt.	5 384,50	5000 – 6000 pac. per mėnesį
17.	Magneto terapijos aparatas BTL-4920 Premium	5 592,62	600 pac. per mėnesį
18.	Nešiojamas timpanometras Maico Easy Tymp	4 477,00	100 pac. per mėnesį
19.	Ultragarsinės terapijos aparatas BTL710 Premium	4 610,00	420 pac. per dieną
20.	Centrifūga UNIVERSAL 320 Hettich 1401	4 864,20	Naudojama kasdien Karoliniškių laboratorijoje kraujo mėginių centrifugavimui. Centrifugai tenka apie 6300 mėgintuvėlių per mėnesį.
21.	Ergometrai Optibike basic 2 vnt.	4 670,60	250 pac. per mėnesį
22.	Defibriliatoriai Primedic ir defibriliatorius ME PAD 3 vnt.	4 837,58	Naudojami esant poreikiui 1-5 kartai per metus
23.	Kompresinės terapijos aparatas Sc-2008-DL	2 479,00	400 pac. per mėnesį

Įsigijus modernią ir šiuolaikišką medicininę įrangą, pacientams teikiamos aukščiausius diagnostikos ir gydymo standartus atitinkančios sveikatos priežiūros paslaugos. Ankstyva diagnostika padeda laiku įtarti gresiančius susirgimus ir paskirti reikalingą tolimesnį gydymą. Pradėti taikyti nauji gydymo metodai:

1. Odos darinių gydymas lazeriu;
2. Hemorojinių mazgų ligavimas guminiiais žiedais.



EKG PRIETAISAS IMAC12



**NAUJAS ENDOSKOPINIŲ TYRIMŲ IR INTERVENCIJŲ
KABINETAS SU ATNAUJINTA ĮRANGA**



CO2 LAZERIS SU PRIEDAIS MEDART 620
SU DŪMŲ IŠTRAUKIMU



OTORINOLARINGOLOGO DARBO VIETA OTOPRONT





37. Informacinių technologijų plėtra

37.1 Naujų informacinių technologijų įdiegimas

55 lentelė

Eil. Nr.	Informacinių technologijų apibūdinimas	Rezultatai ir nauda
1	Įdiegta nauja pacientų eilių valdymo sistema Lazdynų SPC	Suvienodintas eilių valdymas visuose įstaigos filialuose. Galimybė centralizuotai administruoti eilių informaciją
2	Įdiegta nauja įstaigos svetainės valdymo sistema	Iš esmės atnaujinta svetainės valdymo sistema, užtikrinanti saugią ir patogią informacijos prieigą
3	Mokamų paslaugų užsakymo krepšelio formavimas įstaigos svetainėje (karpol.lt)	Pacientams suteikiama galimybė užsakyti mokamas paslaugas internetu
4	Įdiegtas prašymų teikimas elektroniniu būdu (naujas dokumentų valdymo sistemos modulis)	Suteikiama galimybė darbuotojams prašymus teikti el. būdu (atsisakyta popierinių prašymo formų). Įdiegtas automatinis derinimo procesas suteikia galimybę operatyviai administruoti prašymus
5	Informacinių sistemų integracija su telefonijos sistema (CSC Telecom, Virtual CC)	Integruota informacinė sistema su telefonijos sistema užtikrina greitesnę ir kokybiškesnę skambučių centro veiklą (paskambinus vieningu pacientų aptarnavimo telefonu – pacientas akimirksniu identifikuojamas, atidaroma jo sveikatos istorijos pasportinė dalis, taip pagreitinant paciento registraciją)

Artimiausiu metu planuojami įgyvendinti sprendimai informacinių technologijų srityje:

- Kompiuterinio tinklo (LAN) atnaujinimas, užtikrinant saugų ir kokybišką wi-fi ryšį
- Pacientų sutikimų ir kitų e. dokumentų pasirašymo planšetėse
- Savitarnos terminalo diegimas
- Savitarnos terminalas laboratorinių tyrimų ėminių identifikavimui (barkodų spausdinimas)
- Pacientų portalo vystymas, siūlant pacientams daugiau e. paslaugų
- Automatinė bevielė temperatūrinio režimo fiksavimo ir kontrolės sistema

37.2 Esamų informacinių technologijų atnaujinimas

56 lentelė

Eil. Nr.	Informacinių technologijų apibūdinimas	Rezultatai ir nauda
1	Informacinių sistemų suvienodinimas visuose įstaigos padaliniuose	Išlaidų mažinimas, pereinant prie vieningos IS. Darbo vietoms pradėta taikyti bendra saugos politika
2	Sėkmingas antivirusinių sistemų diegimas ir priežiūra, kenksmingų tinklalapių bei programų blokavimas. Pašto SPAM filtrų konfigūracija.	Pagerintas kibernetinio saugumo lygis
3	Iš esmės atnaujintas Pacientų portalo modulis (talonų rezervacijos/atšaukimas, laboratorinių tyrimų rezultatai, užsakytos mokamos paslaugos, žinutės gydytojui)	Integruotas Pacientų portalas su naudojama IS: pacientams užtikrinama platesnė prieiga prie registracijos pas gydytojus bei kitos med. informacijos
4	Duomenų analitinės programos (Power BI) integracija su naudojama informacine sistema Varutis. Naujų veiklos rodiklių aprašymas ir stebėseną: registratūros eilės, FMR, IT pagalba, ūkio pagalba, konsultacijos, laboratoriniai tyrimai, mokamos paslaugos, prisirašymas, profilaktinės paslaugos, skiepijimas nuo gripo/COVID-19, spausdinimo paslaugos, telefonija, vaistų išrašymas, kt.	Rodiklių stebėseną, veiklos vertinimas, atsižvelgiant į pasiektus rezultatus. Informacija pacientams apie kritines įstaigos apkrovos valandas
5	Automatizuoti dokumentų valdymo sistemos sprendimai	Įdiegti automatiniai procesai spartina darbą su dokumentais
6	Automobilių rezervacijų valdymo sistema	Sistema įgalina matyti ir valdyti turimo transporto užimtumą
7	Įdiegtos ir sinchronizuotos Medicininių vaizdų archyvavimo ir peržiūros sistemos	Visuose poliklinikos filialuose suvienodintos medicininių vaizdų archyvavimo sistemos (med. vaizdai saugomi vieningoje PACS sistemoje)
8	Registratūroje atnaujinta SIP telefonija	Atnaujinta SIP telefonija užtikrina patogesnę ir sklandesnę skambučių centro operatorių darbą

VšĮ Karoliniškių poliklinikoje naudojama informacinė sistema „Varutis“.

38. Per ataskaitinius metus įstaigoje įvykę pokyčiai: pertvarkymai, reorganizavimai, struktūros pakeitimai, naujai teikiamos / nebeteikiamos paslaugos ir kt., kaip tai atsiliepia įstaigos veiklai ir finansiniam rezultatui (pridedamos naujos / papildytos licencijos)

57 lentelė

Eil. Nr.	Struktūriniai ir organizaciniai pokyčiai	Pokyčių priežastys	Pokyčių rezultatai
1.	Parengta įstaigos 2023 – 2027 metų veiklos strategija	Būtinybė patvirtinti įstaigos strateginius veiklos dokumentus	Nustatytos konkrečios įstaigos vidutinio laikotarpio veiklos gairės bei kryptys

39. Skundų (prašymų) nagrinėjimas

58 lentelė. Pacientų skundai (prašymai)

Skundai (prašymai)	2021 m.		2022 m.	
	Skundų skaičius	Skundų skaičius 1000-čiui prisirašiusių asmenų	Skundų skaičius	Skundų skaičius 1000-čiui prisirašiusių asmenų
Iš viso	18	0,20	20	0,23
Iš jų:				
Pasitvirtino	5	0,05	3	0,03
Iš dalies pasitvirtino	4	0,04	2	0,02
Nepasitvirtino	9	0,10	15	0,17

2022 m. užregistruota ir išnagrinėta 20 skundų. Pareiškėjai skundėsi dėl neetiško gydytojų bendravimo, netinkamo, pareiškėjų nuomone, asmens sveikatos priežiūros paslaugų teikimo bei paslaugų prieinamumo.

Vykdamas nagrinėtų skundų korekcinius ir prevencinius veiksmus, skundai bei jų tyrimo metu rasti neatitikimai nustatytiems reikalavimams, analizuoti atitinkamų padalinių darbuotojų susirinkimuose.

59 lentelė. Darbuotojų skundai

Skundai (prašymai)	Skundų skaičius	
	2021 m.	2022 m.
Iš viso	0	0
Iš jų:		
Pasitvirtino	0	0
Iš dalies pasitvirtino	0	0
Nepasitvirtino	0	0

40. Pacientų ir darbuotojų apklausos ir jų išvados

60 lentelė

Eil. Nr.	Apklauso pavadinimas	Apklauso vykdymo data	Respondentų skaičius	Išvados	Priemonės, kurių imtasi įvertinus apklauso rezultatus
1.	Lietuvos Respublikos sveikatos apsaugos ministro 2018 m. balandžio 16 d. įsakymu Nr. V-419 „Dėl Asmens sveikatos priežiūros įstaigų, teikiančių ambulatorines asmens sveikatos priežiūros paslaugas, veiklos kokybės ir efektyvumo vertinimo rodiklių sąrašo ir šių rodiklių duomenų suvestinių formų patvirtinimo“ (su vėlesniais pakeitimais) patvirtinta ambulatorinių asmens sveikatos priežiūros paslaugų vertinimo anketa	Visus metus apklausa vykdyta el. poliklinikos svetainėje bei Poliklinikos patalpose	517	Veiklos kokybės ir efektyvumo vertinimo rodiklis „Pacientų pasitenkinimo ASPĮ teikiamomis asmens sveikatos priežiūros paslaugomis lygis“ sudaro 0,89 (2021 m. – 0,8).	Prailgintas budinčių gydytojų kabinetų darbo laikas, įdarbinti medicinos gydytojai. Skirstomi pacientų srautai, dalis konsultacijų teikiama nuotoliniu būdu.

Pastaba. Pateikiamos visų apklauso suvestinės.

2022 m. atlikta apklausa pagal Lietuvos Respublikos sveikatos apsaugos ministro 2018 m. balandžio 16 d. įsakymu Nr. V-419 „Dėl Asmens sveikatos priežiūros įstaigų, teikiančių ambulatorines asmens sveikatos priežiūros paslaugas, veiklos kokybės ir efektyvumo vertinimo rodiklių sąrašo ir šių rodiklių duomenų suvestinių formų patvirtinimo“ (su vėlesniais pakeitimais) patvirtintą ambulatorinių asmens sveikatos priežiūros paslaugų vertinimo anketą.

PACIENTŲ PASITENKINIMO ASPĮ TEIKIAMOMIS ASMENS SVEIKATOS PRIEŽIŪROS PASLAUGOMIS LYGIS

Eil. Nr.	Anketos	Skaičius, vnt.
1.	Anketos, kuriose įvertinimas „1“	1
2.	Anketos, kuriose įvertinimas „2“	1
3.	Anketos, kuriose įvertinimas „3“	5
4.	Anketos, kuriose įvertinimas „4“	3
5.	Anketos, kuriose įvertinimas „5“	16
6.	Anketos, kuriose įvertinimas „6“	30
7.	Anketos, kuriose įvertinimas „7“	97
8.	Anketos, kuriose įvertinimas „8“	141
9.	Anketos, kuriose įvertinimas „9“	139
10.	Anketos, kuriose įvertinimas „10“	84
11.	Iš viso tinkamai užpildytų anketų	517
12.	Iš viso apklausoje dalyvavusių anketų	517

Išvada: veiklos kokybės ir efektyvumo vertinimo rodiklis „Pacientų pasitenkinimo ASPĮ teikiamomis asmens sveikatos priežiūros paslaugomis lygis“ sudaro 0,89 (2021 m. – 0,8).

41. AASPI tikrinusių institucijų išvados bei pasiūlymai

61 lentelė

Eil. Nr.	Tikrinusi institucija	Tikrinimo data	Tikrinimo tikslas	Išvados
1.	Vilniaus teritorinė ligonių kasa	2022-02-04	Teikiamų pirminės ambulatorinės psichikos sveikatos priežiūros paslaugų prieinamumo ir jų organizavimo tvarkos, išlaidų apmokėjimo Privalomojo sveikatos draudimo fondo biudžeto lėšomis pagrįstumas.	Rekomendacijos įstaigai: užtikrinti teisingą duomenų pateikimą Bazinio mokėjimo už pirminės ambulatorinės asmens sveikatos priežiūros paslaugas ataskaitoje (forma Nr. 01-PAASP).
2.	Vilniaus teritorinė ligonių kasa	Pradžia 2022-07-26	Patikrinti kompensuojamųjų vaistų ir medicinos pagalbos priemonių (toliau – MPP) skyrimo ir išrašymo pagrįstumą.	Užtikrinti galimai neteisėtai panaudotų PSDF biudžeto lėšų grąžinimą
3.	Valstybinė vaistų kontrolės tarnyba prie Lietuvos Respublikos sveikatos apsaugos ministerijos	2022-08-10	Patikrinti vaistinių preparatų laikymą ir įtraukimą į apskaitą.	Pažeidimų nenustatyta, rekomendacijų nepateikta
4.	Vilniaus teritorinė ligonių kasa	Pradžia 2022-10-03	Patikrinti kompensuojamojo vaisto <i>Ranolazinum</i> skyrimo ir išrašymo pagrįstumą.	Užtikrinti galimai neteisėtai panaudotų PSDF biudžeto lėšų grąžinimą

42. AASPI prioritetinės veiklos ir ateities planai

42.1 Ataskaitinių metų prioritetinių veiklų/uždavinių rezultatai

62 lentelė

Eil. Nr.	Planuotos ataskaitinių metų prioritetinės veiklos/uždaviniai	Nustatyti kiekybiniai / kokybiniai vertinimo kriterijai	Prioritetinės veiklos / uždavinio rezultatas	Komentarai
1.	Prevencinių sveikatos priežiūros programų rezultatų pagerinimas	Kiekvienoje preventinėje sveikatos programoje siekti	VšĮ Karoliniškių poliklinika visų preventcinių sveikatos programų rezultatais	Užduotis įgyvendinta

Eil. Nr.	Planuotos ataskaitinių metų prioritetinės veiklos/uždaviniai	Nustatyti kiekybiniai / kokybiniai vertinimo kriterijai	Prioritetinės veiklos / uždavinio rezultatas	Komentarai
		viršyti atitinkamos prevencinės programos Vilniaus miesto poliklinikų rezultatų vidurkį	viršijo ir Vilniaus miesto poliklinikų kiekvienos programos rezultatų vidurkius, ir pasiekė absoliučiai geriausius visų prevencinių programų metų rezultatus iš visų Vilniaus miesto poliklinikų.	
2.	Dienos chirurgijos paslaugų plėtra	Padidinti suteiktų dienos chirurgijos paslaugų kiekį 10 %	2021 m. dienos chirurgijos paslaugų buvo suteikta – 899 vnt., 2022 m. – 1 116 vnt. Paslaugų padidėjimas, lyginant su 2021 m., sudaro 19,4 %	Užduotis įgyvendinta
3.	Moterų klinikos vėdinimo bei rekuperacijos sistemos įrengimas. Patalpose, kurios yra pietinėje pastato pusėje, vasaros metu yra ypatingai nepalankios darbo sąlygos darbuotojams bei apsunkintos asmens sveikatos priežiūros sąlygos pacientams, tarp kurių ir dauguma nėščių pacienčių, todėl bus užtikrintas tinkamas mikroklimatas bei higienos sąlygos.	Įstaigos lėšomis sumontuoti kondicionieriai B korpuso 6 aukšto patalpose (Moterų klinikoje)	Kondicionavimo sistema buvo sumontuota Moterų klinikos 10 kabinetų. Kondicionierių montavimo darbai kainavo 24 314 Eur	Užduotis įgyvendinta
4.	Vilniaus miesto savivaldybei skyrus lėšas Pilaitės sveikatos priežiūros centro priestato techniniam projektui parengti, organizuoti ir koordinuoti šių paslaugų įsigijimą bei darbų atlikimą	Nupirkto projektavimo paslaugos bei parengtas priestato techninis projektas	Priimtas atitinkamas sprendimas bei lėšos numatytiems darbams buvo skirtos 2023 m.	Užduoties įgyvendinimas bus tęsiamas 2023 m.
5.	Naujos internetinės svetainės, apimančios po reorganizacijos veiklą tęsiančių 4 padalinių veiklą, sukūrimas	Nauja, šiuolaikinius IT, saugumo,		Užduotis įgyvendinta

Eil. Nr.	Planuotos ataskaitinių metų prioritetinės veiklos/uždaviniai	Nustatyti kiekybiniai / kokybiniai vertinimo kriterijai	Prioritetinės veiklos / uždavinio rezultatas	Komentarai
		informacijos išsamumo, modernumo standartus atitinkanti interneto svetainė	www.karpol.lt	

42.2 Einamųjų metų prioritetinės veiklos/uždaviniai

63 lentelė

Eil. Nr.	Einamųjų metų prioritetinės veiklos/uždaviniai	Kiekybiniai* / kokybiniai** veiklos / uždavinio vertinimo kriterijai	Ataskaitinių metų veiklos / uždavinio rezultatas
1.	Prevencinių sveikatos priežiūros programų geri rezultatai	Kiekvienoje prevencinėje sveikatos programoje siekti viršyti atitinkamos prevencinės programos Vilniaus miesto poliklinikų rezultatų vidurkį	2022 m. prevencinių programų vykdymo rezultatai viršijo Vilniaus miesto poliklinikų vidurkį
2.	Dienos chirurgijos paslaugų plėtra	Padidinti suteiktų dienos chirurgijos paslaugų kiekį 5 %	2022 m. dienos chirurgijos paslaugų suteikta 19,4 % daugiau lyginant su 2021 m.
3.	Fizinės medicinos ir reabilitacijos bei Šeimos skyriuose vėdinimo bei rekuperacijos sistemos įrengimas. Patalpose, ypač FMR padalinyje, kur pacientai, kaip gydymo metodą taiko fizinius pratimus, ar pietinėje pastato pusėje esančiose patalpose, vasaros metu yra ypatingai nepalankios darbo sąlygos darbuotojams bei apsunkintos asmens sveikatos priežiūros sąlygos pacientams.	Oro kondicionierių įrengimas C korpuso 1-2 a. (18 kabinetų). Oro kondicionierių įrengimas B korpuso 7 a. Kairė pusė (10 kabinetų). Pacientams bei darbuotojams bus užtikrintas tinkamas mikroklimatas bei palankios higienos sąlygos.	Ataskaitiniais metais nebuvo planuota vykdyti
4.	Vilniaus miesto savivaldybei skyrus lėšas Pilaitės sveikatos priežiūros centro priestato techniniam projektui parengti, organizuoti ir	Nupirkto projektavimo paslaugos bei parengtas priestato techninis	Ataskaitiniais metais nebuvo planuota

Eil. Nr.	Einamųjų metų prioritetinės veiklos/uždaviniai	Kiekybiniai* / kokybiniai** veiklos / uždavinio vertinimo kriterijai	Ataskaitinių metų veiklos / uždavinio rezultatas
	koordinuoti šių paslaugų įsigijimą bei darbų atlikimą	projektas	vykdyti
5.	Vaikų registratūros remontas – vaiko priežiūros kambario įrengimas, 2 darbo vietų įrengimas (A korp. I a.)	Įrengus vaikų priežiūros kambarį bus įgyvendinti Lietuvos Respublikos vaiko teisių apsaugos pagrindų įstatymo reikalavimai	Ataskaitiniais metais nebuvo planuota vykdyti
6.	„Dalyvaujamojo biudžeto“ idėjos įgyvendinimas	Skirti 10 000 Eur poliklinikos bendruomenės idėjoms įgyvendinti	Ataskaitiniais metais nebuvo planuota vykdyti

*- kiekybiniai vertinimo kriterijai parodo subjekto veiklos mastą, pvz., pagerinama storosios žarnos vėžio ankstyvoji diagnostika ją padidinant 5 proc. (ataskaitiniais metais buvo 73 proc., planuojama pasiekti 78 proc.); nurodomi konkretūs, išmatuojami rodikliai.

** - kokybiniai vertinimo kriterijai parodo subjekto veiklos kokybines charakteristikas, gali būti nustatomi naudojant apklausų, tyrimų duomenis, kitą kokybinę informaciją, pavyzdžiui, ar veiklos rezultatai pasiekti laiku, ar jie atitinka vartotojų poreikius.

Pastaba. Einamųjų metų prioritetinių veiklų / uždavinių nustatoma ne mažiau 2 ir ne daugiau 7. Prioritetas teikiamas toms veikloms, kurios vertinamos kiekybiniais vertinimo kriterijais.

42.3 AASPI ateities planai

64 lentelė

Eil. Nr.	AASPI ateities planai	Laukiami rezultatai ir nauda	Laikotarpis
1.	Dienos chirurgijos paslaugų plėtra	Sveikatos sistemos pertvarkos metu planuojant regionuose atsisakyti chirurgijos stacionaro paslaugų bei plėtojant kryptį prioritetą teikti dienos chirurgijos paslaugoms, Vilniaus mieste bus užtikrinta galimybė kuo daugiau pacientų suteikti reikiamas chirurgines manipuliacijas dienos chirurgijos sąlygomis	2023 – 2025 metai
2.	Šeimos gydytojo komandos plėtra	Periodiškai didinti šeimos gydytojo komandos narių užimamų etatų skaičių, siekiant kuo daugiau šeimos gydytojo funkcijų priskirti komandos nariams (ne gydytojams) ir pagerinti šeimos gydytojo komandos paslaugų teikimą bei prieinamumą. Siekiama, jog iki 2025 m. šeimos gydytojo komandos narių užimami etatai siektų 2,60	2023 – 2025 metai
3.	„Dalyvaujamojo biudžeto“ idėjos įgyvendinimas	Poliklinikos pacientų bei vietos bendruomenės įtraukimas į sprendimų, susijusių su viešųjų lėšų panaudojimu, priėmimą	2023 – 2025 metai

4.	Gerinti lankymosi sąlygas pacientams bei darbo sąlygas darbuotojams, užtikrinant patalpų pritaikymą neįgaliųjų asmenų poreikiams bei įstaigos patalpų tinkamo mikroklimato bei higienos sąlygų pritaikymo	Patalpose, ypač tose, kurios yra pietinėje pastato pusėje, vasaros metu yra ypatingai nepalankios darbo sąlygos darbuotojams bei apsunkintos asmens sveikatos priežiūros sąlygos pacientams, todėl bus užtikrintas tinkamas mikroklimatas bei higienos sąlygos pacientams bei darbuotojams. Patalpos bus pritaikytos asmenims su negalia	2023 – 2025 metai
5.	Vilniaus miesto savivaldybė pritarė Pilaitės sveikatos priežiūros centro priestato statybai bei įsipareigojo finansuoti techninio projekto įrengimo bei statybos darbus	Pilaitės mikrorajono bei viso Vilniaus miesto gyventojai turės platų spektrą tiek pirminės sveikatos priežiūros paslaugų, specializuotų asmens sveikatos priežiūros paslaugų bei specializuotų dienos paslaugų (psichikos dienos stacionaro, vaikų raidos sutrikimų ankstyvosios reabilitacijos, slaugos dienos stacionaro)	2023 – 2026 metai

Stebėtojų tarybos posėdyje, įvykusiame 2023 m. kovo 15 d., dėl VšĮ Karoliniškių poliklinikos direktoriaus 2022 m. metinės ataskaitos svarstymo, dalyvavo:

Stebėtojų tarybos nariai:

1. Deimantė Noreikienė
2. Viktorija Turauskytė
3. Daiva Žaromskienė
4. Tomas Lilas
5. Justė Latauskienė